

II. Текстовая часть доклада

Раздел 1. Общие сведения о муниципальном образовании

Город Иваново – административный центр Ивановской области.

Официальное полное наименование – городской округ Иваново. Административно город состоит из 4 районов: Ленинский, Фрунзенский, Октябрьский, Советский. Городской округ Иваново расположен в Центральном федеральном округе, граничит с Ярославской, Владимирской, Костромской и Нижегородской областями.

Площадь – 10 617 га.

Численность населения на 1 января 2019 года – 405 053 чел.

Численность муниципальных служащих на 1 января 2019 года – 576 чел.

Официальный сайт Администрации города Иванова: <http://ivgoradm.ru>

Краткая характеристика структуры экономики

Демография

По данным Территориального органа Федеральной службы Государственной статистики по Ивановской области (далее – Ивановостат) численность населения города Иванова по состоянию на 01.01.2020 составила 404,60 тыс. чел., сократившись за год на 0,1% (на начало 2019 года – 405,05 тыс. чел.). Сокращение численности населения происходило за счет естественной убыли.

Основные демографические показатели (чел.)

Показатель	2018 год	2019 год	Отклонение, +/-
Численность населения (на конец года)	405 053	404 598	-455
Родилось	3 840	3 308	-532
Умерло	5 713	5 638	-75
Естественная убыль	-1 873	-2 330	-457
Миграционный прирост (убыль)	+813	+1 875	+1 062
Превышение смертности над рождаемостью	в 1,49 раза	в 1,69 раза	+0,21

По данным Ивановостат в 2019 году в городе Иванове родилось 3 308 детей, что на 532 чел. ниже, чем в 2018 году, что обусловлено сокращением числа женщин ранне- и средне-репродуктивного возраста (20-34 года), а также тенденцией к откладыванию рождения первого ребенка на более поздний период.

Одновременно со снижением рождаемости наблюдается сокращение числа умерших. В 2019 году в городе Иванове умерло 5 638 чел.,

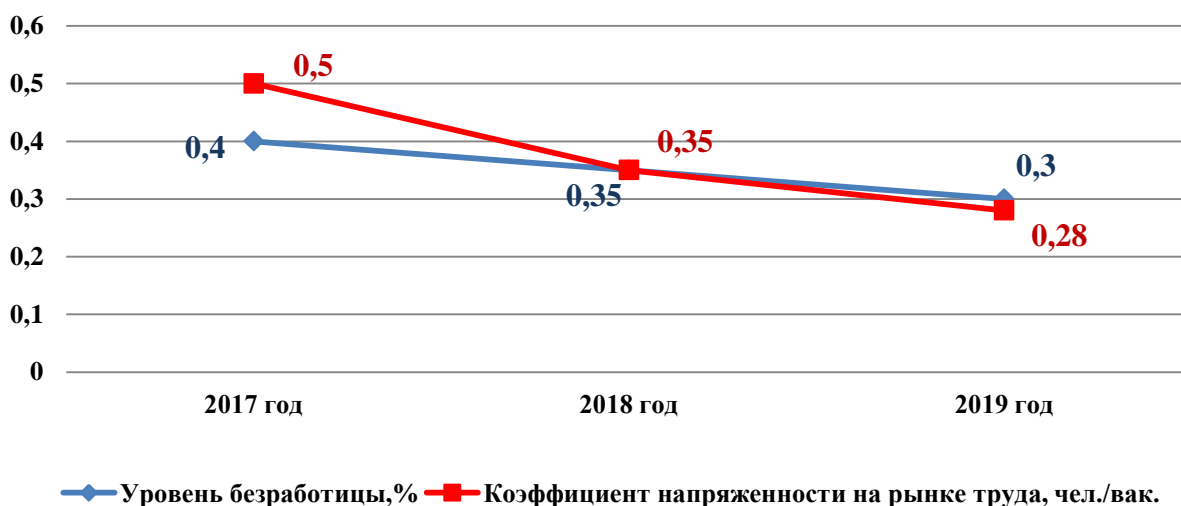
что на 75 чел. меньше, чем в 2018 году. Превышение смертности над рождаемостью в 1,7 раза.

В 2019 году естественная убыль населения составила 2 330 чел., что на 457 чел., или на 24,4% больше показателя 2018 года. По итогам 2019 года миграционный прирост составил 1 875 чел. (в 2018 г. – 813). Положительное значение миграционных потоков сохраняется на протяжении четырех последних лет, но в отчетном периоде миграционные процессы не компенсировали естественную убыль населения.

Рынок труда

В 2019 году на рынке труда областного центра сохраняется положительная динамика основных показателей занятости населения. За 2019 год численность безработных снизилась с 789 до 671 чел., или на 15,0%, уровень безработицы снизился с 0,35% до 0,3%, коэффициент напряженности на территориальном рынке труда снизился с 0,35 до 0,28 человек на одну вакансию.

Изменение уровня безработицы и коэффициента напряженности на рынке труда (на конец периода)



За 2019 год в ОГКУ «Ивановский межрайонный центр занятости населения» (далее – Центр занятости населения) обратилось за содействием в поиске подходящей работы 4 331 чел. (в 2018 г. – 4 819), были трудоустроены 2 657 безработных и ищущих работу граждан, что составило 61,3% от численности обратившихся граждан.

Анализ структуры свободных рабочих мест банка данных Центра занятости населения за 2019 год показал, что доля вакансий по рабочим профессиям составляет 48,1%, для ИТР и служащих – 51,9% (в 2018 г. – 54,2 и 45,8 соответственно).

По группе рабочих профессий относительно высоким остается спрос швей, продавцов, операторов связи, поваров, проводников пассажирских вагонов, электромонтеров и др. В группе специалистов и служащих наиболее

востребованы врачи, инженеры, медицинские сестры, специалисты, воспитатели детского сада, полицейские, преподаватели, менеджеры в торговой сфере, бухгалтера и др.

На конец 2019 года по городу Иванову предприятиями и организациями в Центр занятости было заявлено 3 434 вакансии (в 2018 г. – 3 278).

По данным Ивановостат в 2019 году среднесписочная численность работников крупных и средних организаций города Иванова составила 80,2 тыс. чел., или 99,4% к 2018 году. Одной из причин сокращения количества работников стали организационно-штатные решения предприятий, оказавшихся в сложной ситуации в связи с производственно-экономическими факторами.

В течение 2019 года в соответствии с Законом¹ в Центр занятости населения предоставили информацию о введении режима неполного рабочего времени (простое) 14 организаций г. Иванова (в 2018 г. – 15), 130 организаций заявили о предполагаемом высвобождении 1 458 работников (в 2018 г. – 192 и 1 512 соответственно) в связи с сокращением численности или штата (ликвидацией организаций).

Из общего числа представленных сведений о сокращении наиболее крупные высвобождения произошли в следующих организациях, учреждениях: ОБУЗ «Областная клиническая больница», АО «ИГТСК», Ивановское отделение ПАО Сбербанк, ОАО «308 Авиационный ремонтный завод», АО КБ «Иваново», АО «Кранбанк», ООО «Аптечная сеть Волжская мануфактура» и другие.

Поддержку рынку труда в 2019 оказывало расширение границ трудоспособного возраста, а также реализуемая с 2014 года государственная программа Ивановской области «Содействие занятости населения Ивановской области»² (далее – Программа занятости) и новые направления программы, а именно:

- мероприятия по содействию занятости граждан предпенсионного возраста и женщин в период отпуска по уходу за ребенком до достижения им возраста трех лет (направлены на реализацию федеральных проектов «Старшее поколение» и «Содействие занятости женщин – создание условий дошкольного образования для детей в возрасте до трех лет» национального проекта «Демография»);

- региональный проект «Поддержка занятости и повышение эффективности рынка труда для обеспечения роста производительности труда»;

- оказание содействия добровольному переселению в Ивановскую область соотечественников, проживающих за рубежом.

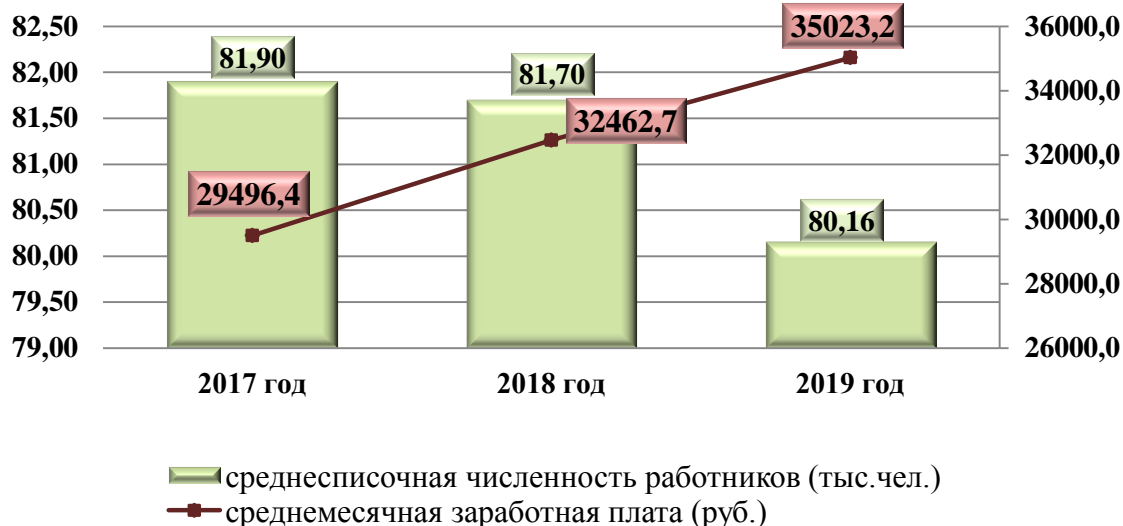
В 2019 году сохранилась положительная тенденция изменения размера средней заработной платы. Среднемесячная заработная плата работников

¹ Закон РФ от 19.04.1991 № 1032-1 «О занятости населения в Российской Федерации».

² Постановление Правительства Ивановской области от 09.07.2013 № 279-п «Об утверждении государственной программы Ивановской области «Содействие занятости населения Ивановской области».

по организациям, не относящимся к субъектам малого предпринимательства, по чистым видам экономической деятельности за 2019 год сложилась в размере 35 023,2 руб., или 107,9% к уровню 2018 года.

Среднесписочная численность и среднемесячная заработная плата работников



В отчетном периоде самая низкая среднемесячная заработная плата сложилась по виду деятельности «деятельность гостиниц и предприятий общественного питания» – 24 466,7 руб. (69,9% к среднемесячной заработной плате по городу), самая высокая – по сфере «деятельность финансовая и страховая» – 51 156,9 руб. (146,1% к среднемесячной заработной плате по городу).

Наиболее высокие темпы роста заработной платы в 2019 году по сравнению с 2018 годом сложились в следующих отраслях:

- сельское, лесное хозяйство, охота, рыболовство и рыбоводство – 117,3%;
- деятельность административная и сопутствующие дополнительные услуги – 116,5%;
- деятельность финансовая и страховая – 112,3%;
- обрабатывающие производства – 111,8%;
- деятельность профессиональная, научная и техническая – 110,9%;
- образование – 109,6%;
- деятельность гостиниц и предприятий общественного питания – 108,9%;
- деятельность в области здравоохранения и социальных услуг – 107,8%;
- транспортировка и хранение – 107,7% и другие.

Промышленность

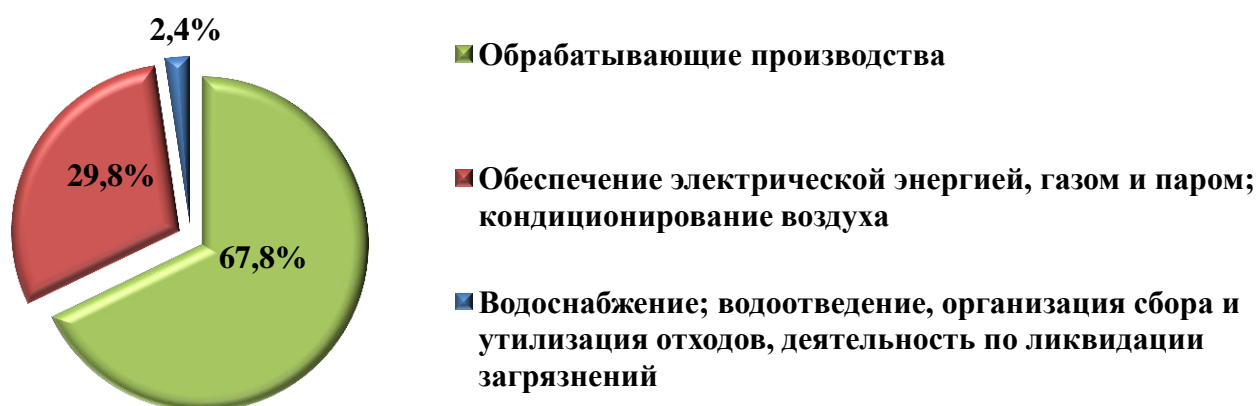
Промышленность областного центра представлена тремя видами производства:

- обрабатывающие производства,
- обеспечение электрической энергией, газом и паром; кондиционирование воздуха;
- водоснабжение; водоотведение, организация сбора и утилизация отходов, деятельность по ликвидации загрязнений.

Индекс промышленного производства по г. Иваново в 2019 году оценочно составил 102,0% к уровню предыдущего года.

Объем отгруженной продукции в городе Иваново в 2019 году сложился на уровне 85,7 млрд руб. (в 2018 г. – 78,5), что на 9,1% выше уровня прошлого года.

Структура промышленного производства в 2019 году



В отчетном периоде в областном центре функционировало более 100 организаций, не относящихся к субъектам малого предпринимательства, из них 36 – организации обрабатывающих производств: ООО «ТДЛ Текстиль», ПАО Швейная фирма «Айвенго», ООО ПТК «Красная Ветка», ООО НПФ «Фабитекс», АО «Полет» Ивановский парашютный завод, АО «Ивановоискож», ООО «Ивмолокопродукт», ООО «Агрофирма», Машиностроительная группа «Кранэкс», АО «308 Авиационный ремонтный завод», ООО «Профессионал», ООО «Ивановский машиностроительный завод «Автокран», ООО «Ивановский станкостроительный завод», ООО «Стандартпласт», ООО «Завод испытательных приборов», АО «Железобетон», ОАО «Ивхимпром» и др.

Производство товаров и услуг на территории городского округа представлено в основном обрабатывающими производствами, доля которых в промышленном производстве составила в 2019 году 67,9%.

В отчетном периоде предприятиями и организациями обрабатывающих производств было отгружено продукции на сумму 40,0 млрд руб. (в 2018 г. –

35,1), что на 14,0% выше уровня 2018 года.

Наибольший удельный вес в общем объеме отгруженных товаров по обрабатывающим производствам в отчетном периоде занимали производство текстильных изделий и одежды – 40,2%, производство пищевых продуктов – 10,9%.

Объем отгруженной продукции в сфере обеспечения электрической энергией, газом и паром, кондиционирования воздуха в 2019 году составил 17,5 млрд руб. (в 2018 г. – 18,1), что на 3,3% ниже уровня прошлого года; в сфере водоснабжения, водоотведения, организации сбора и утилизации отходов, ликвидации загрязнений – 1,4 млрд руб. (в 2018 г. – 1,6), что на 12,5% ниже, чем в 2018 году.

Малый и средний бизнес

По данным Единого реестра субъектов малого и среднего предпринимательства, размещенного на сайте Федеральной налоговой службы, по итогам 2019 года в областном центре осуществляли деятельность 26,8 тыс. малых и средних предприятий, из них 11,4 тыс. индивидуальных предпринимателей. Показательно, что основная доля субъектов малого и среднего предпринимательства (далее – СМСП), зарегистрированных в Ивановской области, приходится на областной центр: среди юридических лиц – 77,6%, индивидуальных предпринимателей – 50,0%. Поступления от СМСП составляют порядка 40% в общем объеме налоговых и неналоговых доходов бюджета города.

Реализация муниципальных программ

В целях содействия развитию малого и среднего бизнеса Администрацией города Иванова в 2019 году реализовывались 2 муниципальные программы – «Развитие субъектов малого и среднего предпринимательства в городе Иванове»³ и «Развитие инвестиционной деятельности и инновационной сферы в городе Иванове»⁴, которые направлены на повышение предпринимательской активности, формирование на территории города Иванова благоприятных условий для роста инвестиционных и инновационных элементов, составляющих структуру экономики.

На реализацию муниципальной программы «Развитие субъектов малого и среднего предпринимательства в городе Иванове» в 2019 году в бюджете города Иванова было предусмотрено 4,1 млн руб. (в 2018 году – 3,1). Программа реализуется посредством трех специальных подпрограмм:

³ Постановление Администрации города Иванова от 13.11.2018 № 1495 «Об утверждении муниципальной программы города Иванова «Развитие субъектов малого и среднего предпринимательства в городе Иванове».

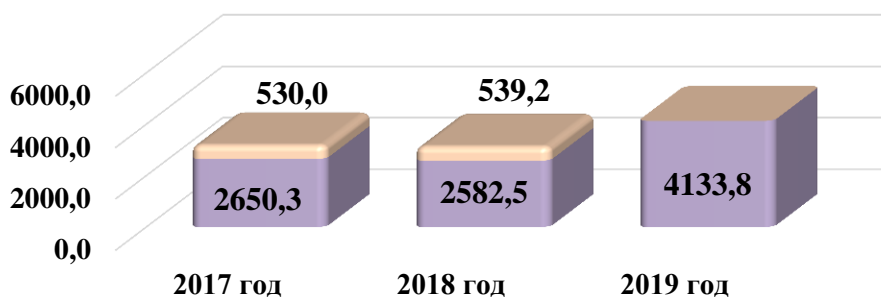
⁴ Постановление Администрации города Иванова от 13.11.2018 № 1494 «Об утверждении муниципальной программы города Иванова «Развитие инвестиционной деятельности и инновационной сферы в городе Иванове».

1) «Финансовая поддержка субъектов малого и среднего предпринимательства» (исполнение финансовых средств в 2019 году составило 4 133,8 тыс. руб., поддержку получили 18 СМСП);

2) «Организационная, консультационная и информационная поддержка субъектов малого и среднего предпринимательства»;

3) «Имущественная поддержка субъектов малого и среднего предпринимательства» (выполнение мероприятий подпрограммы не требует выделения ассигнований из бюджета города Иванова).

Ресурсное обеспечение реализации муниципальной программы «Развитие СМСП в городе Иванове» на 2017-2020 гг., тыс. руб.



■ Организационная, консультационная и информационная поддержка СМСП

■ Финансовая поддержка СМСП

В рамках специальной подпрограммы «Финансовая поддержка субъектов малого и среднего предпринимательства» в 2019 году поддержка в форме субсидий оказана на возмещение затрат:

- по участию в региональных, межрегиональных и международных выставочно-ярмарочных мероприятиях – 8 СМСП на сумму 1 750,0 тыс. руб.;
- по приобретению оборудования – 6 СМСП на сумму 1 500,0 тыс. руб.;
- по оплате процентов по кредитам, полученным в кредитных организациях, в том числе в рамках программы стимулирования кредитования субъектов малого и среднего предпринимательства, реализуемой акционерным обществом «Федеральная корпорация по развитию малого и среднего предпринимательства», на инвестиционные цели – 2 СМСП на сумму 633,0 тыс. руб.;

- по созданию мест в негосударственных дошкольных организациях и семейных детских садах – 1 СМСП на сумму 160,8 тыс. руб.;

- по организации выставочных мероприятий для субъектов малого и среднего предпринимательства в городе Иванове – 1 организация, образующая инфраструктуру поддержки СМСП, на сумму 90,0 тыс. руб.

В рамках специальной подпрограммы «Организационная, консультационная и информационная поддержка субъектов малого и среднего предпринимательства» в 2019 году проведено 144 консультации предпринимателей. Работа по информированию СМСП о существующих мерах поддержки осуществляется в социальных сетях, на официальном ресурсе в сети Интернет по информационной поддержке – портал СМСП

(mb.ivgoradm.ru), а также в рамках работы бизнес-гида. В 2019 году количество пользователей официального сайта за год увеличилось в 2,3 раза и составило более 35,0 тыс. чел. (в 2018 г. – 15,3).

В рамках специальной подпрограммы «Имущественная поддержка субъектов малого и среднего предпринимательства» утвержден перечень имущества города Иванова, свободного от прав третьих лиц (за исключением права хозяйственного ведения, права оперативного управления, а также имущественных прав субъектов малого и среднего предпринимательства), предназначенного для передачи во владение и (или) в пользование субъектам малого и среднего предпринимательства и организациям, образующим инфраструктуру поддержки субъектов малого и среднего предпринимательства⁵

В 2019 году перечень содержал 12 объектов общей площадью 5 321,5 кв.м, из которых 6 объектов обременены договорами аренды и безвозмездного пользования:

- 3 объекта общей площадью 255,9 кв.м, свободных от прав третьих лиц, по результатам проведенных аукционов предоставлены на праве аренды СМСП для осуществления деятельности по приоритетным направлениям бытового обслуживания населения;

- 1 объект общей площадью 1 349,2 кв.м, свободный от прав третьих лиц, по результатам проведенного аукциона предоставлен на праве аренды СМСП под кинопрокатную деятельность;

- 2 объекта общей площадью 309,1 кв.м предоставлены на праве безвозмездного пользования путем оказания муниципальной преференции СМСП и организации, образующей инфраструктуру поддержки СМСП.

- 6 объектов общей площадью 3 407,3 кв.м являются свободными.

СМСП, получающими имущественную поддержку, в 2019 году создано 34 рабочих места.

С момента перехода на рыночную оценку аренды действуют коэффициенты муниципальной поддержки для организаций, арендующих муниципальное имущество.

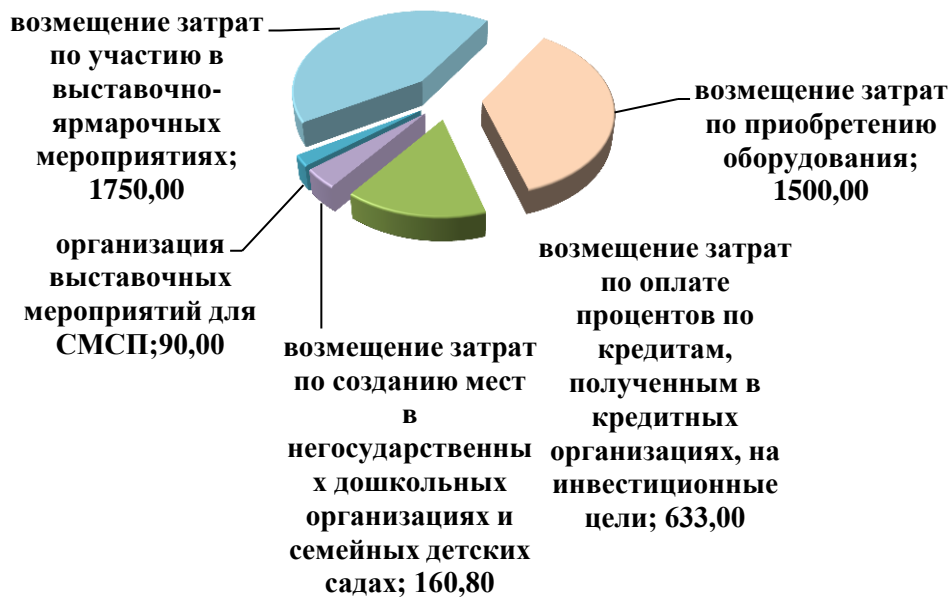
Коэффициенты установлены по тринадцати направлениям хозяйственной деятельности, которые в том числе применимы и для малого предпринимательства: оказание бытовых услуг населению (пошив и ремонт обуви, одежды, ремонт сложной бытовой техники и теле-, радиоаппаратуры, парикмахерские услуги, художественная фотография, химчистка и крашение, прокат, ремонт часов, мебели – коэффициент 0,3; для бытовых услуг, за исключением пошива и ремонта обуви, одежды, ремонта сложной бытовой техники и теле-, радиоаппаратуры, парикмахерских услуг, художественной фотографии, химчистки и крашения, проката, ремонта часов, мебели –

⁵ Постановление Главы города Иванова от 30.06.2008 № 2002 «Об утверждении перечня имущества города Иванова, свободного от прав третьих лиц (за исключением права хозяйственного ведения, права оперативного управления, а также имущественных прав субъектов малого и среднего предпринимательства), предназначенного для передачи во владение и (или) в пользование субъектам малого и среднего предпринимательства и организациям, образующим инфраструктуру поддержки субъектов малого и среднего предпринимательства».

коэффициент 0,6), физкультурно-спортивная деятельность (коэффициент – 0,1), кинопоказ (коэффициент – 0,3).

Фактический объем средств бюджета, направленных на реализацию Программы, в 2019 году составил 4 133,8 тыс. руб., исполнение сложилось на уровне 100,0%.

**Структура финансирования мероприятий программы
«Развитие СМСП в городе Иванове» в 2019 году, тыс. руб.**



Кроме того, финансовая поддержка СМСП осуществлялась в рамках муниципальной программы «Развитие инвестиционной деятельности и инновационной сферы в городе Иванове» – в 2019 году 5 предприятиям областного центра предоставлена субсидия для возмещения понесенных затрат, связанных с оплатой услуг по сертификации вновь созданной продукции, на государственную регистрацию программ для ЭВМ. Общий объем финансовой поддержки составил 719,5 тыс. руб.

Налоговые льготы

В городской бюджет идут поступления от двух специальных налоговых режимов, применяемых малым и средним бизнесом: единого налога на вмененный доход для отдельных видов деятельности (далее – ЕНВД) и патентной системы налогообложения (далее – ПСН).

Налоговым кодексом предусмотрено право представительных органов устанавливать корректирующий коэффициент базовой доходности К₂, который позволяет уменьшить значение базовой доходности, соответственно, снижается сумма ЕНВД, подлежащего уплате.

Решением Ивановской городской Думы⁶ установлен корректирующий коэффициент, который в совокупности по большинству разрешенных видов деятельности понижает базовую доходность более чем на 50%, а в некоторых случаях может достигать до 90%. Значение коэффициента не меняется в сторону увеличения с 2007 года.

Администрация города уделяла внимание популяризации ПСН, результатом чего стало увеличение по сравнению с 2018 годом числа выданных патентов в 2019 году на 14%. Доходы бюджета по данному налогу за отчетный период составили 61,5 млн руб.

Показатели, характеризующие применение ПСН в городе Иванове

Показатель	2018 г.	2019 г.	Темп роста, % 2019 г./2018 г.
Выдано патентов, ед.	3 435	3 921	114,1
Число ИП, применяющих ПСН, ед.	2 212	2 532	114,5
Поступление в бюджет города от ПСН, млн руб.	49,2	61,5	125,0

Потребительский рынок и предоставление услуг

Потребительский рынок города Иванова продолжает развиваться и вносить значительный вклад в экономику города.

По организациям, не относящимся к субъектам малого предпринимательства со средней численностью работников свыше 15 чел., розничный товароборот в отчетном периоде составил 43,4 млрд руб., или 102,8% к уровню 2018 года.

На территории областного центра сформирована достаточно крупная инфраструктура потребительского рынка и услуг, насчитывающая в своем составе 4 180 объектов, из которых 2099 магазина, 36 торговых центров, 516 предприятий общественного питания, 1 294 предприятия службы быта, 11 постоянно действующих ярмарок, 89 киосков и 135 павильонов.

Основные показатели, характеризующие состояние потребительского рынка города Иванова

Показатель	Ед. изм.	2018 год	2019 год	Темп роста, %
Магазины – всего, из них:	ед.	2 092	2 099	100,3
- продовольственные		779	784	100,6
- непродовольственные		996	998	100,2
- смешанного ассортимента		317	317	100,0
Торговые центры	ед.	36	36	100,0

⁶ Решение Ивановской городской Думы 24.10.2007 № 538 «О системе налогообложения в виде единого налога на вмененный доход для отдельных видов деятельности».

Обеспеченность населения торговыми площадями (норматив 541 кв.м) ⁷	кв.м на 1,0 тыс. чел.	1 623,19	1 638,0	100,9
Предприятия общественного питания	ед.	502	516	102,8
Количество посадочных мест в организациях общественного питания	ед.	35 367	36 127	102,1
Обеспеченность населения посадочными местами, в том числе:	пос. мест на 1,0 тыс. чел.	87	89	102,3
- кафе, закусочные (норматив 28 пос. мест/1000 чел.) ⁶		28	29	103,6
- столовые (норматив 40 пос. мест/1000 чел.) ⁶		36	36	100,0
- рестораны (норматив 12 пос. мест/1000 чел.) ⁶		17	17	100,0
- прочие (бары, пабы и т.д.)		6	7	116,7
Количество объектов бытового обслуживания	ед.	1 298	1 294	99,7
Численность работающих на предприятиях бытового обслуживания	чел.	5 308	5 190	97,8
Ярмарки постоянно действующие	ед.	14	11	78,6
Ярмарки выходного дня	ед.	1	0	-
Киоски	ед.	89	89	100,0
Павильоны	ед.	128	135	105,5
Выдано удостоверений на место уличной торговли	ед.	161	170	105,6
Издано постановлений о сносе киосков, павильонов	ед.	29	19	65,5

Продолжается концентрация и укрупнение розничных сетей разных форматов.

В целом обеспеченность торговыми площадями по городу в 3,0 раза превышает значение утвержденного норматива минимальной обеспеченности. В среднем на 1,0 тыс. жителей города приходится 1 638 кв.м торговой площади при расчетной норме 541 кв. м. Это позволяет в полной мере удовлетворить потребности жителей областного центра в необходимых продовольственных и непродовольственных товарах.

В 2019 году открылись новые объекты общественного питания: рестобар «The Comedy STORE» (ул. Лежневская, д. 117), гастромакет «FOOD PARK» (пр. Строителей, д. 25), ресторан самообслуживания «БАЗИЛИК» (пр. Ленина, д. 8), кофейня «CAFFESHOP» (ул. Бубнова, д. 40А), кофейня «Coffee Cake» (пр. Шереметевский, д. 83А), кофейня Coffee blooms (ул. Куконковых, д. 141А), бургерная «Краснодарский парень» (пр. Строителей, д. 25, ул. 8 Марта, д. 32), столовая «Столовая № 2» (пр. Ленина, д. 43), бар «Friedrich Bar» (пр. Шереметевский, д. 1) и другие.

⁷ Постановление Правительства Ивановской области от 10.11.2016 № 381-п «Об утверждении нормативов минимальной обеспеченности населения площадью торговых объектов для Ивановской области, в том числе входящих в состав Ивановской области муниципальных образований».

В целом количество предприятий общественного питания составило 516 ед. (в 2018 г. – 502 ед.), посадочных мест – 36 127 ед. (в 2018 г. – 35 367 ед.), обеспеченность посадочными местами – 89 мест на 1000 жителей (в 2018 г. – 87 мест на 1000 жителей), в том числе фактическая обеспеченность в кафе и закусочных составила 28 мест/1000 чел., что соответствует нормативному значению показателя; в ресторанах – 17 мест/1000 чел., что выше нормативного значения показателя и говорит о росте конкуренции среди данных видов предприятий, которая способствует повышению качества предоставляемых услуг, культуры обслуживания, расширению ассортимента фирменных блюд и развитию сети дополнительных услуг. Однако, обеспеченность посадочными местами в столовых не достигает нормативного значения показателя в столовых (40 мест/1000 чел.) и составляет 36 мест/1000 чел.

Сфера платных услуг областного центра в 2019 году включала 1 294 предприятия бытового обслуживания населения (в 2018 г. – 1 298 объектов) с численностью работающих более 5 тыс. чел.

Инвестиции

По предварительным данным Ивановостат объем инвестиций в основной капитал за счет всех источников финансирования (без учета субъектов малого предпринимательства) по городу Иванову за 2019 год сложился в размере 9,5 млрд руб. (в 2018 г. – 8,8), или 108,3% к уровню 2018 года.

В структуре инвестиций по источникам финансирования в основной капитал доля собственных средств составила 52,8%, привлеченных – 47,2%.

Видовая структура инвестиций в 2019 году, млн руб.



В 2019 году общий объем финансирования мероприятий в рамках муниципальной адресной инвестиционной программы города Иванова⁸ составил 192,7 млн руб., или 82,8% к уровню прошлого года (в 2018 г. – 232,7).

**Финансирование
муниципальной адресной инвестиционной программы, млн руб.**

Источники финансирования	2018 год	2019 год			Темп роста 2019 года к 2018 году, %
		План	Факт	% выполнения плана	
Объем бюджетных ассигнований всего, в том числе:	232,7	196,7	192,7	98,0	82,8
- федеральный бюджет	80,7	154,4	154,4	100,0	191,3
- областной бюджет	130,5	21,6	21,6	100,0	16,6
- городской бюджет	21,5	20,7	16,7	80,7	77,7

Распределение капитальных вложений по отраслям в 2019 году:

- дорожное хозяйство – 4,9 млн руб. (в 2018 г. – 135,0);
- образование – 184,8 млн руб. (в 2018 г. – 88,2);
- благоустройство и коммунальное хозяйство – 1,9 млн руб. (в 2018 г. – 5,0);
- спорт – 0,02 млн руб. (в 2018 г. – 4,5);
- охрана окружающей среды – 1,1 млн руб. (в 2018 г. – 0,0).

⁸ Постановление Администрации города Иванова от 13.11.2018 № 1472 «Об утверждении муниципальной адресной инвестиционной программы города Иванова на 2019 - 2021 годы».

Раздел 2. Аналитическая записка о результатах деятельности органов местного самоуправления городского округа Иваново за 2018 год

Экономическое развитие

1. Число субъектов малого и среднего предпринимательства в расчете на 10 тыс. человек населения.

Источником информации о показателях деятельности субъектов малого и среднего предпринимательства (далее – СМСП) являются итоги сплошного федерального статистического наблюдения за деятельностью СМСП за 2015 год, опубликованные в 2017 году. Периодичность проведения регламентирована на федеральном уровне⁹ и составляет 1 раз в 5 лет.

В соответствии с Единым реестром субъектов малого и среднего предпринимательства (далее – Реестр) на сайте Федеральной налоговой службы по итогам 2019 года в Иваново осуществляли деятельность 26,8 тыс. малых и средних предприятий, из них 11,4 тыс. индивидуальных предпринимателей (в 2018 г. – 27,4 и 11,4 соответственно). Число СМСП в расчете на 10 тыс. человек населения за 2019 год составило 661,92 ед., что ниже уровня 2018 года на 2%. Снижение показателя обусловлено общей тенденцией снижения численности малого бизнеса в Центральном Федеральном округе. Это связано в том числе с ухудшением финансового состояния организаций малого бизнеса из-за увеличения налоговой нагрузки, вызванной ростом налога на добавленную стоимость, отменой пониженных тарифов страховых взносов для предприятий, работающих на упрощенной и патентной системах налогообложения или ЕНВД, внедрением контрольно-кассовой техники.

В прогнозном периоде число субъектов малого и среднего предпринимательства в расчете на 10 тыс. человек населения составит: в 2020 г. – 662,07 ед., в 2021 г. – 670,33 ед., в 2022 г. – 678,13 ед.

2. Доля среднесписочной численности работников (без внешних совместителей) малых и средних предприятий в среднесписочной численности работников (без внешних совместителей) всех предприятий и организаций.

По оценке в 2019 году доля среднесписочной численности работников (без внешних совместителей) малого и среднего предпринимательства в среднесписочной численности работников (без внешних совместителей) всех предприятий и организаций составила 49,54%, что на 0,71 п.п. ниже, чем в предыдущем периоде.

⁹ Федеральный закон от 24.07.2007 № 209-ФЗ «О развитии малого и среднего предпринимательства в Российской Федерации».

Доля среднесписочной численности работников (без внешних совместителей) малых и средних предприятий в 2020-2022 гг. прогнозируется со сдержанной положительной динамикой: в 2020 году – 49,82%, в 2021 году – 50,76%, в 2022 году – 51,70%.

В целях поддержки развития малого и среднего предпринимательства на муниципальном уровне Администрацией города Иванова осуществляется стимулирование данного сектора экономики через реализацию муниципальной программы «Развитие субъектов малого и среднего предпринимательства в городе Иванове»¹⁰, общий объем финансирования которой за счет средств городского бюджета на период 2020-2022 гг. запланирован в размере 19,8 млн руб.

3. Объем инвестиций в основной капитал (за исключением бюджетных средств) в расчете на 1 жителя.

По данным Ивановостат объем инвестиций в основной капитал (за исключением бюджетных средств) в расчете на 1 жителя за 2019 год сложился в размере 17 459 руб., или 106,5% к 2018 году. Динамика показателя обусловлена несколькими факторами, в основном – увеличением инвестиций за счет собственных средств предприятий и организаций (рост на 11,2% к 2018 году), а также изменением среднегодовой численности населения города Иванова, применяемой для расчета (сокращение на 0,2%).

По оценке в 2020 году показатель сложится в размере 15 444,24 руб., в 2021 году – 16 061,45 руб., в 2022 году – 16 739,52 руб.

С целью повышения инвестиционной привлекательности в 2019 году была продолжена реализация муниципальной программы «Развитие инвестиционной деятельности и инновационной сферы в городе Иванове»¹¹, в рамках которой МБУ «Инвестиционный центр» оказывались консультационные услуги СМСП, услуги по поиску инвесторов и организации взаимодействия, а также сопровождению инвестиционных проектов по принципу «одного окна». В плановом периоде реализация указанных мероприятий будет продолжена в рамках муниципальной программы «Развитие субъектов малого и среднего предпринимательства в городе Иванове».

¹⁰ Постановление Администрации города Иванова от 13.11.2018 № 1495 «Об утверждении муниципальной программы города Иванова «Развитие субъектов малого и среднего предпринимательства в городе Иванове».

¹¹ Постановление Администрации г. Иванова от 13.11.2018 № 1494 «Об утверждении муниципальной программы города Иванова «Развитие инвестиционной деятельности и инновационной сферы в городе Иванове».

4. Доля площади земельных участков, являющихся объектами налогообложения земельным налогом, в общей площади территории городского округа (муниципального района).

В 2019 году произошло увеличение показателя доли площади земельных участков, являющихся объектами налогообложения земельным налогом, в общей площади территории городского округа до 73%, или на 1 п.п. по сравнению с 2018 годом. Рост показателя обусловлен увеличением количества земельных участков, предоставляемых уполномоченными органами в собственность физическим и юридическим лицам, оформленных в собственность физическими лицами в «упрощенном порядке» (без принятия органом местного самоуправления решения о предоставлении земельного участка, в соответствии со статьей 49 Федерального закона от 13.07.2015 № 218-ФЗ «О государственной регистрации недвижимости»), в ряде случаев на основании судебных решений.

За счет вовлечения в налогооблагаемую базу земельных участков без титула права собственности, земельных участков, оформляемых в собственность гражданами, и других мероприятий в 2020 году показатель достигнет уровня 74,0%, в 2021 году – 75,0%, в 2022 году – 76%.

5. Доля прибыльных сельскохозяйственных организаций в общем их числе.

Сельскохозяйственные организации, осуществляющие деятельность на территории города Иванова, отсутствуют.

6. Доля протяженности автомобильных дорог общего пользования местного значения, не отвечающих нормативным требованиям, в общей протяженности автомобильных дорог общего пользования местного значения.

Протяженность автомобильных дорог городского округа Иваново на конец 2019 года составляла 690,8 км, из них с усовершенствованным покрытием – 297,3 км. Доля протяженности автомобильных дорог общего пользования местного значения, не отвечающих нормативным требованиям, в общей протяженности автомобильных дорог общего пользования местного значения составила 37,55%.

В строительном сезоне 2019 года в рамках реализации национального проекта «Безопасные и качественные автомобильные дороги» было отремонтировано 19,8 км улично-дорожной сети города Иванова. В рамках указанной программы выполнен ремонт следующих объектов улично-дорожной сети областного центра:

- 10-й Проезд;
- 11-й Проезд (от ул. Герасима Фейгина до 11-го Проезда);

- проезд Фабричный;
- 14-й Проезд (от ул. Каравайковой до ул. 4-я Меланжевая);
- пр. Текстильщиков (от ул. Лежневская до ул. Шубиных);
- ул. Батурина (от ул. Батурина д.5 до пр. Ленина);
- ул. Богдана Хмельницкого (от пл. Победы до ул. Велижская);
- ул. Жарова (от ул. Кузнецова до ул. Парижской Коммуны);
- ул. Каравайковой (от 10-го Проезда до 14-го Проезда);
- ул. Лежневская (внутриквартальный проезд);
- ул. Красных Зорь (от ул. Шевченко до ул. Суздальская);
- ул. Марии Рябининой (от ул. Смирнова до ул. Красногвардейская);
- ул. Марии Рябининой (от ул. 10 Августа до ул. Советская);
- ул. Марии Рябининой (от ул. Садовая до ул. Профсоюзная);
- ул. Павла Большевикова (от ул. Куконковых до ул.3-я Лагерная);
- ул. Окуловой (от ул. Герасима Фейгина до МБДОУ «Детский сад комбинированного вида № 6», д. 82 по ул. Окуловой);
- ул. Пушкина (от ул. Марии Рябининой до ул. Бубнова);
- ул. Радищева (от ул. Ташкентская до ул. Некрасова);
- ул. Свободы (от ул. Победы до ул. Калининцев);
- ул. Смирнова (от ул. Чельшева до ул. Новая);
- ул. Фрунзе (от путепровода до ул. 7-я Минеевская);
- ул. Шубиных (от пр. Текстильщиков до ул. Любимова);
- ул. Ярославская (от ул. Кузнецова до ул. Парижской Коммуны);
- шоссе Энергетиков (от Загородного шоссе до черты города);
- ул. Кудряшова (от ул. Лежневская до пр. Строителей);
- ул. 3-я Лагерная (от ул. Павла Большевикова до ул. Маршала Жаворонкова).

В рамках заключенного соглашения между Департаментом дорожного хозяйства и транспорта Ивановской области и Администрацией города Иванова в 2019 году выполнен ремонт 2,66 км асфальтобетонного покрытия проезжей части на ул. Карла Маркса и ул. Фрунзе на участке от ул. 8-я Минеевская до границы города.

Учитывая вышеизложенное, показатель «Доля протяженности автомобильных дорог общего пользования местного значения, не отвечающих нормативным требованиям, в общей протяженности автомобильных дорог общего пользования местного значения» будет поэтапно снижаться и составит в 2020 году – 30,63%, в 2021 году – 25,71%, в 2022 году – 20,43%.

7. Доля населения, проживающего в населенных пунктах, не имеющих регулярного автобусного и (или) железнодорожного сообщения с административным центром городского округа (муниципального района), в общей численности населения городского округа (муниципального района).

Расчет данного показателя в отношении городского округа Иваново, являющегося административным центром Ивановской области, не предусмотрен.

8. Среднемесячная номинальная начисленная заработная плата работников.

Среднемесячная заработная плата работников по организациям, не относящимся к субъектам малого предпринимательства, по чистым видам экономической деятельности за 2019 год сложилась в размере 35 023,2 руб., или 107,9% к уровню 2018 года, в том числе за счет увеличенного с 01.01.2019 размера МРОТ до 11 280,0 руб. и индексации оплаты труда работников бюджетной сферы с 01.10.2019 на 4,4%.

В связи с отсутствием разработанных на уровне Российской Федерации сценарных условий социально-экономического развития, учитывающих в том числе ведение ограничительных мероприятий на территории страны в 2020 году, оценочные и прогнозные показатели размера среднемесячной заработной платы работников по организациям, не относящимся к субъектам малого предпринимательства, на ближайшую перспективу спрогнозированы на основании сценарных условий Минэкономразвития России, подготовленных в 2019 году.

По данным Ивановостат за период январь-февраль 2020 года среднемесячная заработная плата работников по организациям, не относящимся к субъектам малого предпринимательства, сложилась в размере 33 328,7 руб., что на 7,3% выше соответствующего периода 2019 года. По оценке в 2020 году среднемесячная номинальная начисленная заработная плата работников крупных и средних предприятий увеличится по сравнению с 2019 годом на 5,5% и составит 36 949,5 руб., в том числе за счет увеличенного с 01.01.2020 размера МРОТ до 12 130 руб. (рост на 7,5%).

В дальнейшем прогнозируется умеренная положительная динамика показателя: в 2021 году – 39 203,4 руб. (рост на 6,1%), в 2022 году – 41 751,6 руб. (рост на 6,5%).

Среднемесячная номинальная начисленная заработная плата работников муниципальных дошкольных образовательных учреждений в 2019 году сложилась в размере 20 416,0 руб., или 108,8% к уровню 2018 года. В плановом периоде 2020-2022 гг. данный показатель планируется на уровне 2019 года.

В 2019 году было продолжено поэтапное повышение уровня средней заработной платы работников муниципальных общеобразовательных учреждений в рамках исполнения Указа Президента Российской Федерации¹².

Среднемесячная номинальная начисленная заработная плата работников муниципальных общеобразовательных учреждений в 2019 году сложилась в размере 26 284,60 руб., или 107,6% к уровню 2018 года. В 2020-2022 гг. значение показателя планируется на уровне 2019 года.

В рамках реализации мер по повышению оплаты труда в бюджетной сфере среднемесячная номинальная начисленная заработная плата учителей муниципальных общеобразовательных учреждений в 2019 году составила 25 061,30 руб., или 107,2% к уровню 2018 года. В 2020-2022 гг. значение показателя планируется на уровне 2019 года.

В отчетном периоде среднемесячная номинальная начисленная заработная плата работников муниципальных учреждений культуры и искусства сложилась в размере 22 848,78 руб., или 104,3% к уровню 2018 года. На 2020 год показатель планируется в размере 23 755,20 руб. согласно соглашениям¹³, заключенным между Департаментом культуры и туризма Ивановской области и г.о. Иваново. На 2021-2022 гг. показатель планируется на уровне 2020 года.

Среднемесячная номинальная начисленная заработная плата работников муниципальных учреждений физической культуры и спорта составила 23 024,08 руб., или 124,4% к уровню 2018 года. По оценке в 2020 году данный показатель сложится в размере 23 774,0 руб., или 103,3% к уровню 2019 года. На 2021-2022 гг. значение показателя планируется на уровне 2020 года – 23 774,0 руб.

Дошкольное образование

9. Доля детей в возрасте 1 - 6 лет, получающих дошкольную образовательную услугу и (или) услугу по их содержанию в муниципальных образовательных учреждениях в общей численности детей в возрасте 1 - 6 лет.

В целях обеспечения детей в возрасте 1 - 6 лет дошкольным образованием в 2019 году проводилась планомерная работа, включающая

¹² Указ Президента Российской Федерации от 07.05.2012 № 597 «О мерах по реализации государственной социальной политики».

¹³ Соглашение между Департаментом культуры и туризма Ивановской области и г.о. Иваново от 12.02.2020 № 124 о предоставлении субсидии из областного бюджета на софинансирование расходов, связанных с поэтапным доведением средней заработной платы работникам культуры муниципальных учреждений культуры до средней заработной платы в Ивановской области; Соглашение между Департаментом культуры и туризма Ивановской области и г.о. Иваново от 12.02.2020 № 123 о предоставлении субсидии из областного бюджета на софинансирование расходов, связанных с поэтапным доведением средней заработной платы педагогическим работникам муниципальных организаций дополнительного образования в сфере культуры и искусства до средней заработной платы в Ивановской области.

в себя систему мероприятий по созданию мест для детей дошкольного возраста.

В 2019 году было открыто 172 новых дополнительных места в детских дошкольных учреждениях (в 2018 г. – 184 места), из них: МБДОУ «Детский сад № 1» (микрорайон Московский) – 20 мест, МБДОУ «Детский сад № 26» – 22 места, МБДОУ «Детский сад № 17» – 20 мест, МБДОУ «Детский сад № 44» – 22 места, МБДОУ «Детский сад № 127» – 22 места, МБДОУ «Детский сад № 87» – 66 мест.

За счет проведенных мероприятий доля детей в возрасте 1-6 лет, получающих дошкольную образовательную услугу и (или) услугу по их содержанию в муниципальных образовательных учреждениях в общей численности детей в возрасте 1-6 лет, в 2019 году составила 82,0%, увеличившись на 1,1 п.п. по сравнению с 2018 годом.

В дальнейшем ожидается увеличение обеспеченности детскими дошкольными учреждениями.

В 2020 году планируется:

- введение в эксплуатацию ДОУ «Детский сад №18» (мкр. Рождественский) на 240 мест;

- открытие ДОУ «Детский сад №9» (ул. Окуловой, 75) на 60 мест;

- создание 191 дополнительного места, из них 161 место для детей от 2-х месяцев до 3-х лет за счет:

- строительства пристроек к ДОУ «Детский сад № 75» (ул. Павленко, д.28) на 90 мест (в том числе для детей в возрасте от 2-х месяцев до 3-х лет - 60 мест) и к ДОУ «Детский сад № 152» (ул. Почтовое отделение 14, д.8) на 57 мест (для детей от 2-х месяцев до 3-х лет). Всего 147 мест, из них для детей от 2-х месяцев до 3-х лет – 117мест.

- открытия двух групп на 44 места в дошкольном отделении МБОУ «Средняя школа № 65» (ул. Шувандиной, 84) на 44 места (для детей от 2-х месяцев до 3-х лет).

Всего в 2020 году планируется ввести 491 место.

В 2021 году планируется завершить строительство детского сада (мкр. Видный, ул. 1-я Камвольная) на 240 мест.

В связи с этим доля детей в возрасте 1-6 лет, получающих дошкольную образовательную услугу и (или) услугу по их содержанию в муниципальных образовательных учреждениях в общей численности детей в возрасте 1-6 лет, в 2020-2022 гг. увеличится и будет составлять 82,6%.

10. Доля детей в возрасте 1-6 лет, стоящих на учете для определения в муниципальные дошкольные образовательные учреждения, в общей численности детей в возрасте 1 - 6 лет.

В 2019 году доля детей в возрасте 1-6 лет, стоящих на учете для определения в муниципальные дошкольные образовательные учреждения, в общей численности детей в возрасте 1-6 лет составила 20,0%,

сократившись на 1,9 п.п. по сравнению с 2018 годом, что связано и со снижением численности детей данной возрастной группы по сравнению с 2018 годом на 0,4%, и работой муниципалитета по созданию и введению новых мест в дошкольных учреждениях.

За счет планомерной работы по созданию новых и увеличению мест в существующих дошкольных учреждениях областного центра ожидается, что показатель в 2020-2022 гг. будет составлять 19,0%.

11. Доля муниципальных дошкольных образовательных учреждений, здания которых находятся в аварийном состоянии или требуют капитального ремонта, в общем числе муниципальных дошкольных образовательных учреждений.

Муниципальные дошкольные образовательные учреждения, здания которых находятся в аварийном состоянии или требуют капитального ремонта, в городе Иванове отсутствуют.

Общее и дополнительное образование

12. Доля выпускников муниципальных общеобразовательных учреждений, сдавших единый государственный экзамен по русскому языку и математике, в общей численности выпускников муниципальных общеобразовательных учреждений, сдававших единый государственный экзамен по данным предметам.

Указом Президента РФ от 04.11.2016 № 591 «О признании утратившим силу пункта 7 перечня показателей для оценки эффективности деятельности органов местного самоуправления городских округов и муниципальных районов, утвержденного Указом Президента Российской Федерации от 28 апреля 2008 г. № 607» показатель «Доля выпускников государственных (муниципальных) общеобразовательных учреждений, не сдавших единый государственный экзамен, в общей численности выпускников государственных (муниципальных) общеобразовательных учреждений» исключен из Перечня показателей для оценки эффективности деятельности органов местного самоуправления.

13. Доля выпускников муниципальных общеобразовательных учреждений, не получивших аттестат о среднем (полном) образовании, в общей численности выпускников муниципальных общеобразовательных учреждений.

Доля выпускников общеобразовательных учреждений, не получивших аттестат о среднем (полном) образовании в 2019 году, составила 0,4%, что выше уровня 2018 года на 0,17 пп. Снижение показателя связано с увеличением числа выпускников, не получивших аттестаты: 5 человек

не преодолели минимальный порог баллов, из них 2 человека, обучавшихся в форме экстерната; 3 человека не допущены до итоговой аттестации ввиду невыполнения образовательной программы.

В связи с проводимой работой школ по повышению качества обучения в 2020-2022 гг. значение показателя не превысит 0,2%.

14. Доля муниципальных общеобразовательных учреждений, соответствующих современным требованиям обучения, в общем количестве муниципальных общеобразовательных учреждений.

В 2019 году в муниципальных общеобразовательных учреждениях мероприятия по проведению ремонтных работ, закупке оборудования, компьютерной техники позволили сохранить долю муниципальных общеобразовательных учреждений, отвечающих современным требованиям обучения, в общем количестве данных учреждений на уровне 98,0%. На 2020-2022 гг. снижение показателя не планируется.

15. Доля муниципальных общеобразовательных учреждений, здания которых находятся в аварийном состоянии или требуют капитального ремонта, в общем количестве муниципальных общеобразовательных учреждений.

Муниципальные общеобразовательные учреждения, здания которых находятся в аварийном состоянии или требуют капитального ремонта, в городе Иванове отсутствуют.

16. Доля детей первой и второй групп здоровья в общей численности обучающихся в муниципальных общеобразовательных учреждениях.

В отчетном периоде сохранение и укрепление здоровья детей наряду с повышением качества образования оставалось одним из приоритетных направлений работы.

В 2019 году в рамках партнерства с Центром доктора Бубновского началась реализация проекта «Физкультура без ограничений» в школах №№ 30,32,33. Летом 2019 года начата работа по созданию 4-х многофункциональных спортивных площадок на территории общеобразовательных учреждений № 14,28,41,63.

В течение 2019 года была проведена работа по созданию городской психолого-медико-педагогической комиссии в целях своевременного выявления детей с особенностями развития для организации обучения и воспитания данной категории детей, которая позволит оказывать помощь 1,0 тыс. детей с ограниченными возможностями здоровья ежегодно.

Несмотря на принимаемые меры по укреплению здоровья школьников, доля детей первой и второй групп здоровья в общей численности

обучающихся в муниципальных общеобразовательных учреждениях в 2019 году составила 75,2%, что на 2,5 п.п. ниже уровня предыдущего года.

В 2020-2022 гг. Администрацией города Иванова планируется комплекс мер и усиление целенаправленной профилактической работы по воспитанию у школьников личной ответственности за собственное здоровье, формированию потребностей в соблюдении принципов здорового образа жизни и сознательного отказа от вредных привычек.

Ожидается, что реализация мер, связанных с совершенствованием школьной инфраструктуры здоровья, пропагандой здорового образа жизни, охватом детей горячим питанием (85%), повышение качества оказания медицинской помощи, позволит в 2020-2022 гг. не допустить дальнейшего снижения показателя «Доля детей первой и второй групп здоровья в общей численности обучающихся в муниципальных общеобразовательных учреждениях» и сохранить его на уровне не ниже 2019 года.

17. Доля обучающихся в муниципальных общеобразовательных учреждениях, занимающихся во вторую (третью) смену, в общей численности обучающихся в муниципальных общеобразовательных учреждениях.

Доля обучающихся в муниципальных общеобразовательных учреждениях, занимающихся во вторую (третью) смену, в общей численности обучающихся в 2019 году составила 10,9%, что на 1,5 п.п. выше уровня 2018 года. Рост доли обучающихся, занимающихся во вторую (третью) смену, произошел в результате увеличения численности учащихся, в том числе в результате миграционных процессов.

Отрицательная динамика данного показателя на период 2020-2022 гг. обусловлена тем, что ресурсы переоборудования постепенно исчерпываются в условиях роста контингента учащихся, который опережает ввод дополнительных (новых) мест в общеобразовательных учреждениях города.

18. Расходы бюджета муниципального образования на общее образование в расчете на 1 обучающегося в муниципальных общеобразовательных учреждениях.

В 2019 году расходы бюджета городского округа Иваново на общее образование в расчете на 1 обучающегося в муниципальных общеобразовательных учреждениях составили 35,5 тыс. руб., или 100,6% к уровню 2018 года. На увеличение показателя повлияло повышение в 2019 году нормативов обеспечения государственных гарантий реализации прав на получение начального общего, основного, среднего общего образования, обеспечения дополнительного образования в расчете на одного обучающегося в муниципальных общеобразовательных организациях, в том числе на материальные затраты по сравнению с 2018 годом.

На 2020 год показатель планируется в сумме 39,5 тыс. руб.

на 1 обучающегося, на рост показателя повлияло:

- увеличение нормативов обеспечения государственных гарантий реализации прав на общее образование в муниципальных общеобразовательных учреждениях;

- выделение в 2020 году из областного бюджета субсидии на внедрение целевой модели цифровой образовательной среды в общеобразовательных организациях и профессиональных образовательных организациях в сумме 101,66 млн руб.;

- выделение дополнительных целевых средств на ремонт помещений в средней школе № 65 и проведение мероприятий по антитеррористической защищенности муниципальных школ – 12 749 тыс. руб.

Плановые показатели на 2021-2022 гг. прогнозируются на уровне 35,2 и 34,6 тыс. руб. соответственно. Снижение плановых показателей на 2021-2022 годы объясняется:

- отсутствием региональных правовых актов по перечню наказов избирателей депутатам Ивановской областной Думы на 2021 и 2022 годы, в 2019 году на эти цели выделена субсидия из областного бюджета в сумме 10 822,0 тыс. руб., софинансирование этих мероприятий за счет средств городского бюджета составило 569,58 тыс. руб., в 2020 году – 10 580,00 тыс. руб., софинансирование за счет средств городского бюджета – 556,84 тыс. руб.;

- отсутствием муниципальных правовых актов о перечне наказов избирателей депутатам Ивановской городской Думы на 2021 и 2022 годы, в 2019 году эти цели выделено 15 973,33 тыс. руб., 2020 году – 15 450,00 тыс. руб.;

- отсутствием в плановом периоде ассигнования на питание учащихся муниципальных школ (в 2019 году исполнение составило 51 051,28 тыс. руб., плановый показатель на 2020 год – 34 589,6 тыс. руб.).

- планируемым увеличением численности обучающихся.

19. Доля детей в возрасте 5-18 лет, получающих услуги по дополнительному образованию в организациях различной организационно-правовой формы и формы собственности, в общей численности детей данной возрастной группы.

Доля детей в возрасте 5-18 лет, получающих услуги по дополнительному образованию в организациях различной организационно-правовой формы и формы собственности, в общей численности детей данной возрастной группы в 2019 году составила 131,9% или 108,9 к уровню 2018 года за счет увеличения программ дополнительного образования на базе общеобразовательных школ.

В целях сохранения доли детей в возрасте 5-18 лет, получающих услуги по дополнительному образованию в 2019 году в здании бывшего ДК «Меланжист» (ул. 3-я Сосневская, д. 39) открыт Центр социальной активности детей и подростков «Притяжение», открыта «Школа раннего

развития», спортивный зал на 290 кв. м., Школа выходного дня. Открытие Центра позволило в 2019 году увеличить число детей, занимающихся дополнительным образованием, на 200 чел. Также проведен ремонт правого крыла здания Центра социальной активности детей и подростков «Притяжение» с целью создания зоны для медиакластера и развития различных форм социальной активности подростков и молодежи, атриума.

Общая сумма, выделенная на ремонт из бюджетов разного уровня, составила 44,9 млн руб. (1,0 млн руб. – из средств наказов избирателей депутатам Ивановской областной Думы, 0,6 млн руб. – средства федерального бюджета (грант) и 43,3 млн руб. – средства городского бюджета).

Охват детей в возрасте от 5 до 18 лет услугами дополнительного образования в целом по городу в 2020-2022 гг. планируется сохранить на уровне 131,9%.

Культура

20. Уровень фактической обеспеченности учреждениями культуры от нормативной потребности: клубами и учреждениями клубного типа, библиотеками, парками культуры и отдыха.

Уровень фактической обеспеченности клубами и учреждениями клубного типа в 2019 году в соответствии с распоряжением Департамента культуры и туризма Ивановской области¹⁴ (далее – Распоряжение Департамента культуры и туризма Ивановской области), составил 50% (в 2018 г. – 50%).

На 2020-2022 гг. значения показателя прогнозируется на уровне 2019 года.

В соответствии с Распоряжением Департамента культуры и туризма Ивановской области при расчете уровня фактической обеспеченности библиотеками в 2019 году, как и в 2018 году, к расчету рекомендовано принимать общедоступные и детские библиотеки в расчете на 20 тыс. чел. населения и 10 тыс. детей соответственно.

Таким образом, для города Иванова норматив составляет 26 объектов – 20 общедоступных библиотек, 6 – детских. Фактически в городе функционируют 16 взрослых и 13 детских библиотек (с учётом филиалов).

С учетом методики расчета уровень фактической обеспеченности библиотеками в 2019 году остался на уровне 2018 года и составил 111,5%. На 2020-2022 гг. значение показателя прогнозируется на уровне 2018 года.

В соответствии с Распоряжением Департамента культуры и туризма Ивановской области при расчете уровня фактической обеспеченности парками культуры и отдыха в 2018 году к расчету рекомендовано принимать

¹⁴ Распоряжение Департамента культуры и туризма Ивановской области от 26.03.2019 № 89 «Об утверждении норм и нормативов по развитию сети организаций культуры и обеспеченности населения услугами организаций культуры на территории муниципальных образований Ивановской области».

парки культуры и отдыха в расчете на 30 тыс. чел. населения. Таким образом, для города Иванова норматив составляет 13,5 объектов. Фактически в городе Иванове функционируют 8 парков – МБУК «Парки культуры и отдыха» (4 парка и 1 филиал), детский парк на территории Шереметев Парк-отеля, парк аттракционов у Серебряного города, Сад 1 Мая. Ранее при расчете уровня обеспеченности парками культуры и отдыха учитывался также МБУК «Ивановский зоологический парк».

С учетом указанной методики расчета уровень фактической обеспеченности парками культуры и отдыха в 2019 году составил 59,3%, что соответствует уровню 2018 года. На 2020-2022 гг. значение показателя прогнозируется на уровне 2019 года.

21. Доля муниципальных учреждений культуры, здания которых находятся в аварийном состоянии или требуют капитального ремонта, в общем количестве муниципальных учреждений культуры.

Муниципальные учреждения культуры, здания которых находятся в аварийном состоянии или требуют капитального ремонта, в городе Иванове отсутствуют.

22. Доля объектов культурного наследия, находящихся в муниципальной собственности и требующих консервации или реставрации, в общем количестве объектов культурного наследия, находящихся в муниципальной собственности.

На территории города Иванова 44 объекта культурного наследия находится целиком или частично в муниципальной собственности.

Требуют реставрации 3 объекта культурного наследия – «Памятник В.И. Ленину, 1956 г.» (пл. Ленина), «Комплекс больницы для мастеровых и рабочих, 1860-е-1910-е гг.» (Ленина пр., 112, литеры А-А5, Ермака ул., 3), «Народный Дом текстильщиков» (Громобоя ул., 2).

Таким образом, доля объектов культурного наследия, находящихся в муниципальной собственности и требующих консервации или реставрации, в общем количестве объектов культурного наследия, находящихся в муниципальной собственности, в 2019 году составила 6,82%, на 2020-2022 гг. значение показателя останется без изменения.

Физическая культура и спорт

23. Доля населения, систематически занимающегося физической культурой и спортом.

В результате планомерной работы по пропаганде здорового образа жизни среди различных категорий населения города и развития спортивной инфраструктуры, взаимодействия с физкультурно-спортивными

организациями и учреждениями количество жителей, систематически занимающихся физической культурой и спортом, в 2019 году составило 130 930 чел., или 102,0% к 2018 году (в 2018 году – 128 358 чел.). Доля населения, систематически занимающегося физкультурой и спортом, от численности населения города Иванова в возрасте 3-79 лет в 2019 году составила 34,83%, что на 0,78 пп. выше уровня 2018 года.

В 2019 году продолжилась работа по обеспечению условий для развития физической культуры и массового спорта, организации проведения физкультурно-оздоровительных и спортивных мероприятий.

Динамика показателя обусловлена несколькими факторами: увеличением количества жителей, систематически занимающихся физической культурой и спортом, а также снижением численности населения в возрасте 3-79 лет из-за естественной убыли населения.

На территории города Иванова работает 10 муниципальных учреждений спортивной направленности. С целью популяризации спорта муниципальные спортивные школы осуществляли различные образовательные программы для детей и подростков по 27 видам спорта.

С целью увеличения обеспеченности жителей города Иванова объектами спортивной инфраструктуры в отчетном периоде на придомовых и общественных территориях устанавливались площадки для физкультурно-спортивных занятий для населения и отдельно стоящее спортивное оборудование (турники, рукоходы, баскетбольные кольца, футбольные ворота и т.д.), проводились ремонтные работы ранее установленных площадок.

Главным организатором «дворового спорта» в городе Иванове является МБУ Центр физкультурно-спортивной работы по месту жительства «Восток». В 2019 году для развития дворового спорта на установку спортивного оборудования и площадок для физкультурно-спортивных занятий по наказам избирателей было выделено 5,6 млн руб. В отчетном периоде на придомовой территории были установлены:

- 1 площадка для физкультурно-спортивных занятий для населения;
- по 9 адресам проведен ремонт площадок;
- по 7 адресам установлено отдельно стоящее спортивное оборудование (турники, рукоходы, баскетбольные кольца, футбольные ворота и т.д.);
- по 3 адресам установлены комплексы уличных тренажеров.

Активизация физкультурно-спортивной работы по месту жительства значительно увеличивает показатели общего количества жителей города, систематически занимающихся физической культурой и спортом, является средством профилактики асоциальных явлений и способствует популяризации здорового образа и спортивного стиля жизни.

Для привлечения различных категорий населения к занятиям физкультурой и спортом проводится работа по организации физкультурных и спортивных мероприятий в рамках мероприятий календарного плана физкультурных и спортивных мероприятий.

С целью увеличения численности систематически занимающихся спортом реализовался социальный проект «Чемпион 37». В рамках проекта инструкторами ведущих фитнес клубов и тренерами федераций по видам спорта проводились открытые тренировки для всех желающих, независимо от пола и возраста, по различным направлениям фитнеса и спорта.

В 2019 году к организации и проведению открытых тренировок присоединились более 20 федераций по различным видам спорта. В общей сложности проведено более 200 тренировок и мастер классов, в которых приняло участие порядка 3,5 тыс. чел.

Главной новинкой сезона 2019 года стало проведение в областном центре Ивановского полумарафона «Красная нить». Беговое событие, как часть проекта «Фармэко - Бегом по Золотому кольцу - 2019», состоялось 07.07.2019 и собрало 1,8 тыс. участников из 208 городов и населенных пунктов и 8 стран: Азербайджана, Англии, Беларуси, Германии, Латвии, Мексики, Украины и России (38 регионов).

Мероприятия Всероссийского физкультурно-спортивного комплекса «Готов к труду и обороне» (далее – ВФСК ГТО) внесены в подпрограмму «Организация и проведение физкультурных и спортивных мероприятий в рамках Всероссийского физкультурно-спортивного комплекса «Готов к труду и обороне» (ГТО)» в рамках муниципальной программы «Развитие физической культуры и спорта в городе Иванове»¹⁵.

В связи с планомерной работой по популяризации физической культуры и спорта в 2020 году показатель «Доля населения, систематически занимающихся физической культурой и спортом» составит 38,5%, к 2022 г. планируется постепенное его увеличение до 38,85%.

23 (1). Доля обучающихся, систематически занимающихся физической культурой и спортом, в общей численности обучающихся.

Доля обучающихся, систематически занимающихся физической культурой и спортом, в общей численности обучающихся, в 2019 году составила 99,0%, на перспективу 2020-2022 гг. снижение показателя не планируется.

Жилищное строительство и обеспечение граждан жильем

24. Общая площадь жилых помещений, приходящаяся в среднем на одного жителя, в том числе введенная за год.

Общая площадь жилых помещений города Иванова, приходящаяся в среднем на одного жителя, в 2019 году составила 25,28 кв. м, или 101,6% к уровню 2018 года. Динамика показателя обусловлена увеличением

¹⁵ Постановление Администрации города Иванова от 13.11.2018 №1484 «Об утверждении муниципальной программы «Развитие физической культуры и спорта в городе Иванове».

в 2019 году жилищного фонда за счет нового строительства с одновременным сокращением численности постоянного населения города Иванова.

В 2019 году введено в эксплуатацию 159,8 тыс. кв.м жилья (в 2018 г. – 239,5 тыс. кв.м жилья), в том числе 25 многоквартирных жилых дома площадью 129,3 тыс. кв.м (в 2018 г. – 25 и 199,4 тыс. кв.м соответственно), 162 индивидуальных жилых домов площадью 30,5 тыс. кв.м (в 2018 г. – 140 и 40,1 тыс. кв.м соответственно). Общая площадь жилых помещений, приходящаяся в среднем на одного жителя, введенная за год, составила в 2019 году 0,39 кв.м, в 2020-2022 гг. – значение показателя запланировано на уровне 0,31-0,25 кв.м.

В плановом периоде показатель общей площади жилых помещений, приходящейся в среднем на одного жителя, составит: в 2020 году – 25,5 кв.м, в 2021 году – 25,8 тыс. кв.м, в 2022 году – 26,24 тыс. кв.м. Положительная динамика данного показателя в плановом периоде связана как с вводом нового жилья, так и с динамикой численности населения.

25. Площадь земельных участков, предоставленных для строительства в расчете на 10 тыс. человек населения, в том числе земельных участков, предоставленных для жилищного строительства, индивидуального строительства и комплексного освоения в целях жилищного строительства.

Площадь земельных участков, предоставленных для строительства в расчете на 10 тыс. чел. населения, в 2019 году составила 1,03 га, что на 35,5% выше уровня 2018 года, в том числе для жилищного строительства, индивидуального строительства и комплексного освоения в целях жилищного строительства – 0,84 га, что на 121,1 выше уровня 2018 года.

Увеличение показателя обусловлено, тем, что по сравнению с 2018 годом более чем в два раза увеличилось количество граждан, изъявивших желание бесплатно приобрести земельный участок для индивидуального жилищного строительства в соответствии с Законом Ивановской области от 21.12.2002 № 111-ОЗ «О бесплатном предоставлении земельных участков в собственность гражданам Российской Федерации».

В соответствии с данным законом в 2020 году планируется выделить 40,5 га.

Таким образом, площадь земельных участков, предоставленных для строительства в расчете на 10 тыс. человек населения в 2020 году составит 1,14 га, в том числе для жилищного строительства, индивидуального строительства и комплексного освоения в целях жилищного строительства – 1,06 га, в 2021-2022 гг. для строительства – по 1,07 га.

26. Площадь земельных участков, предоставленных для строительства, в отношении которых с даты принятия решения о предоставлении земельного участка или подписания протокола о результатах торгов (конкурсов, аукционов) не было получено разрешение на ввод в эксплуатацию.

Разрешения на ввод в эксплуатацию объектов жилищного строительства и иных объектов капитального строительства выдаются в установленные сроки.

Жилищно-коммунальное хозяйство

27. Доля многоквартирных домов, в которых собственники помещений выбрали и реализуют один из способов управления многоквартирными домами, в общем числе многоквартирных домов, в которых собственники помещений должны выбрать способ управления данными домами.

Собственники помещений должны выбрать и реализовать способ управления многоквартирными домами (далее – МКД). В 2019 году 0,2% МКД не выбрали или не реализовали способ управления. С целью достижения в 2020, 2021, 2022 годах 100% в соответствии с постановлением Правительства Российской Федерации от 06.02.2006 № 75 «О порядке проведения органом местного самоуправления открытого конкурса по отбору управляющей организации для управления многоквартирным домом» проводятся открытые конкурсы по отбору управляющих организаций для управления данными многоквартирными домами.

28. Доля организаций коммунального комплекса, осуществляющих производство товаров, оказание услуг по водо-, тепло-, газо-, электроснабжению, водоотведению, очистке сточных вод, утилизации (захоронению) твердых бытовых отходов и использующих объекты коммунальной инфраструктуры на праве частной собственности, по договору аренды или концессии, участие субъекта Российской Федерации и (или) городского округа (муниципального района) в уставном капитале которых составляет не более 25 процентов, в общем числе организаций коммунального комплекса, осуществляющих свою деятельность на территории городского округа (муниципального района).

В 2019 году показатель сохранился на уровне 2018 года и составил 92,0%. На 2020-2022 гг. изменения показателя не планируется.

29. Доля многоквартирных домов, расположенных на земельных участках, в отношении которых осуществлен государственный кадастровый учет.

Кадастровый учет осуществлен в отношении всех земельных участков, на которых расположены многоквартирные жилые дома.

30. Доля населения, получившего жилые помещения и улучшившего жилищные условия в отчетном году, в общей численности населения, состоящего на учете в качестве нуждающегося в жилых помещениях.

В 2019 году доля населения, получившего жилые помещения и улучшившего жилищные условия в общей численности населения, состоящего на учете в качестве нуждающихся в жилых помещениях, составила 9,4%, что на 11,1 п.п. ниже 2018 года. Динамика показателя обусловлена тем, что в 2019 году смогли улучшить жилищные условия 209 семей (в 2018 г. – 531), одновременно с этим в отчетном году снято с учета в качестве нуждающихся в жилых помещениях 83 семьи в связи с утратой оснований, дающих им право на получение жилого помещения по договору социального найма, а также в связи с выездом на место жительства в другое муниципальное образование (в 2018 г. – 404).

Доля населения, получившего жилые помещения и улучшившего жилищные условия в отчетном году, в общей численности населения, состоящего на учете в качестве нуждающегося в жилых помещениях, в 2020-2022 гг. году составит 7,5%.

Организация муниципального управления

31. Доля налоговых и неналоговых доходов местного бюджета (за исключением поступлений налоговых доходов по дополнительным нормативам отчислений) в общем объеме собственных доходов бюджета муниципального образования (без учета субвенций).

В 2019 году доля налоговых и неналоговых доходов местного бюджета (за исключением поступлений налоговых доходов по дополнительным нормативам отчислений) в общем объеме собственных доходов бюджета муниципального образования (без учета субвенций) составила 64,3% (снижение на 8,4 п.п. по сравнению с 2018 годом).

Снижение показателя в 2019-2020 гг. обусловлено тем, что в этот период объем собственных доходов значительно вырос за счет увеличения объема субсидий и иных межбюджетных трансфертов, предоставленных из вышестоящих бюджетов. При этом объем налоговых и неналоговых доходов в 2019 году в абсолютном выражении составил 3 300,42 млн руб., или 101,3% к уровню 2018 года.

Анализ налоговых поступлений показал, что основным бюджетообразующим налогом для местных бюджетов продолжает оставаться налог на доходы физических лиц (1 747,85 млн руб.), доля которого в налоговых доходах местных бюджетов в 2019 году составила 62,2% с ростом к 2018 году на 1,6% (в 2018 году – 60,6%, или 1 635, 41 млн руб.).

В 2020 году налоговые доходы прогнозируются с ростом к исполнению 2019 года на 4,6%. В 2021 году прогнозируется замедление темпа роста налоговых доходов до 100,2% в связи с потерей городом важного доходного источника (единого налога на вменённый доход) ввиду отмены данного налогового режима с 01.01.2021 и в условиях отсутствия в настоящее время законодательного решения относительно источника компенсации выпадающих доходов бюджета города. В 2022 году прогнозируется увеличение процента роста налоговых поступлений до 104,0%.

Важным направлением деятельности по увеличению доходной части бюджета является работа координационного совета Администрации города Иванова по обеспечению своевременности и полноты поступлений обязательных платежей в бюджет города. Так, в течение 2019 года было проведено 11 заседаний координационного совета, на которые были приглашены 139 юридических и физических лиц. По итогам проведенной работы погашена задолженность в сумме 25,5 млн руб. (в 2018 г. – 34,9 млн руб.), из них в бюджет города – 20,6 млн руб. (в 2018 г. – 32,4 млн руб.).

В 2021-2022 гг. планируется дальнейшая положительная динамика доли налоговых и неналоговых доходов в собственных доходах бюджета: с 81,6% в 2021 году до 85,6% в 2022 году.

32. Доля основных фондов организаций муниципальной формы собственности, находящихся в стадии банкротства, в основных фондах организаций муниципальной формы собственности (на конец года по полной учетной стоимости).

На конец отчетного периода предприятия-банкроты муниципальной формы собственности отсутствовали.

33. Объем не завершенного в установленные сроки строительства, осуществляемого за счет средств бюджета городского округа (муниципального района).

Строительство, осуществляемое за счет средств бюджета г.о. Иваново, ежегодно завершается в установленные сроки.

34. Доля просроченной кредиторской задолженности по оплате труда (включая начисления на оплату труда) муниципальных

учреждений в общем объеме расходов муниципального образования на оплату труда (включая начисления на оплату труда).

В общем объеме расходов муниципального образования г.о. Иваново на оплату труда просроченная кредиторская задолженность по оплате труда (включая начисления на оплату труда) отсутствует.

35. Расходы бюджета муниципального образования на содержание работников органов местного самоуправления в расчете на одного жителя муниципального образования.

В соответствии со статьей 136 Бюджетного кодекса РФ и постановлением Правительства Ивановской области¹⁶ областному центру ежегодно устанавливается норматив на содержание органов местного самоуправления, а также величина предельной численности депутатов, выборных должностных лиц местного самоуправления, осуществляющих свои полномочия на постоянной основе, муниципальных служащих. По состоянию на 31.12.2019 данные ограничительные нормативы областным центром соблюдены.

Расходы бюджета муниципального образования на содержание работников органов местного самоуправления в расчете на одного жителя муниципального образования в 2019 году составили 955,86 руб., или 102,0% к уровню 2018 года. На увеличение показателя повлияло повышение заработной платы работников органов местного самоуправления города Иванова с 01.10.2019 на 4,4% и снижение показателя среднегодовой численности населения города Иванова.

В плановом периоде планируется увеличение показателя до 989,72 руб. к 2022 году.

36. Наличие в городском округе (муниципальном районе) утвержденного генерального плана городского округа (схемы территориального планирования муниципального района).

Генеральный план города Иванова утвержден решением Ивановской городской Думы от 27.12.2006 № 323.

37. Удовлетворенность населения деятельностью органов местного самоуправления городского округа (муниципального района).

Значения показателя определяется исполнительным органом государственной власти Ивановской области на основе данных независимых

¹⁶ Постановление Правительства Ивановской области от 15.03.2011 № 65-п «Об утверждении методики расчета нормативов формирования расходов на содержание органов местного самоуправления муниципальных образований Ивановской области».

опросов населения. В 2019 году значение данного показателя составило 79,43%.

38. Среднегодовая численность постоянного населения.

По данным Ивановостат среднегодовая численность населения города Иванова в 2019 году составила 404,83 тыс. чел., или 99,8% к уровню 2018 года. На сокращение численности населения в 2019 году в первую очередь оказало влияние снижение рождаемости, превышение смертности над рождаемостью и, как следствие, увеличение естественной убыли населения. Положительное значение миграционных потоков, сохраняющееся на протяжении четырех последних лет, частично компенсирует естественную убыль населения, но в отчетном периоде за счет миграции не удалось полностью компенсировать естественную убыль населения. По итогам 2019 года миграционный прирост составил 1 875 чел. (в 2018 г. – 813 чел.).

По оценке в 2020 году среднегодовая численность населения сократится по сравнению с 2019 годом на 0,2% до 403,94 тыс. чел.

В 2021-2022 гг. за счет небольшого роста рождаемости и снижения смертности прогнозируется замедление темпов естественной убыли населения. Кроме того, ожидается, что положительное сальдо миграционных процессов будет компенсировать часть убыли населения и способствовать уменьшению темпов снижения среднегодовой численности населения. К 2022 году среднегодовая численность населения составит 401,97 тыс. чел.

Энергосбережение и повышение энергетической эффективности

39. Удельная величина потребления энергетических ресурсов в многоквартирных домах.

Информация об удельной величине потребления энергетических ресурсов за отчетные периоды представлена на основании данных ресурсоснабжающих организаций, исходя из показаний общедомовых приборов учета.

Удельная величина потребления электрической энергии в 2019 году составила 626,72 кВт/ч на 1 проживающего, или 97,7 % к уровню 2018 года. Незначительное уменьшение потребляемых ресурсов объясняется рядом факторов, в том числе проведением капитального ремонта жилищного фонда, энергосберегающих мероприятий и установкой как индивидуальных приборов учета потребления электрической энергии более высокого класса точности, так и установкой общедомовых приборов учета потребления ресурса.

Согласно прогнозным данным, предоставленным ООО «Энергосбытовая компания Гарант», значение показателя удельной величины потребления электрической энергии в 2020 году составит 651,97 кВт/ч на 1 проживающего, динамика значений показателей

на 2021-2022 гг. запланирована с ростом в 1%. Увеличение значений прогнозируемых показателей обусловлено вводом новых домов.

Удельная величина потребления тепловой энергии в 2019 году составила 0,2 Гкал на 1 кв. метр общей площади, что соответствует уровню 2018 года. В результате внедрения энергосберегающего оборудования и энергоэффективных технологий на объектах теплоснабжения рост значения данного показателя на 2020-2022 гг. не прогнозируются.

Удельная величина потребления горячей воды в 2019 году составила 22,56 куб. м на 1 проживающего, или 116% к уровню 2018 года. Отклонение от показателей 2018 года вызвано установкой приборов учета потребления коммунальных ресурсов. На 2020-2022 гг. значение показателя удельной величины потребления горячей воды прогнозируется на уровне 2019 года.

Удельная величина потребления холодной воды в 2019 году составила 39,68 куб. м на 1 проживающего, или 99,5% к уровню 2018 года. Незначительное отклонение от показателей 2018 года вызвано установкой приборов учета потребления коммунальных ресурсов. В прогнозируемом периоде показатель планируется: в 2020 году – 39,15 куб. м, в 2021-2022 гг. – 38,8 куб. м. на 1 проживающего.

Удельная величина потребления природного газа на 1 проживающего в 2019 году составила 301,98 куб. м., или 95% к уровню 2018 года. Значения данного показателя на 2020-2022 гг. прогнозируются на уровне 2019 года.

40. Удельная величина потребления энергетических ресурсов муниципальными бюджетными учреждениями.

В 2019 году площадь муниципальных учреждений в сфере образования увеличилась на 4,3 тыс. кв. м по сравнению с 2018 годом в связи с вводом в эксплуатацию новых помещений в дошкольных учреждениях, а также в связи с открытием Центра социальной активности детей и подростков «Притяжение» в здании бывшего ДК «Меланжист».

По муниципальным бюджетным учреждениям удельные величины потребления энергетических ресурсов по электрической, тепловой энергии, горячей и холодной воде, природному газу в 2019 году сложились следующим образом:

- удельная величина потребления электрической энергии – 41,1 кВт/ч на 1 чел. населения, или 99,8% к уровню 2018 года.

- удельная величина потребления тепловой энергии – 0,18 Гкал на 1 кв. м общей площади, или 90,0% к уровню 2018 года.

Снижение удельных величин потребления электрической и тепловой энергии в 2019 году связано с проведением комплекса мероприятий по сокращению потребления энергоресурсов, разработана программа и план мероприятий по энергосбережению, проводилась замена ламп накаливания на энергосберегающие лампы, замена технологического оборудования на менее энергоемкое, утепление фасадов и чердачных перекрытий.

- удельная величина потребления горячей воды муниципальными бюджетными учреждениями в 2019 году составила 0,47 куб. м на 1 чел. населения, или 104,4% к уровню 2018 года.

- удельная величина потребления холодной воды муниципальными бюджетными учреждениями в 2019 году составила 1,09 куб. м на 1 чел. населения, или 100,9% к уровню 2018 года.

Положительная динамика данных показателей связана с увеличением количества учащихся в сфере образования, в связи с увеличением количества классов, групп продленного дня, введением дополнительных мест в действующих дошкольных учреждениях, а также в связи с открытием Центра социальной активности детей и подростков «Притяжение» в здании бывшего ДК «Меланжист».

Кроме этого, увеличение потребления энергетических ресурсов в муниципальных учреждениях, подведомственных комитету молодежной политики, физической культуры и спорта, в 2019 году обусловлено ростом интенсивности занятий (увеличением количества занимающихся групп воспитанников, увеличением продолжительности времени занятий), проводимых в них.

Удельная величина потребления природного газа муниципальными бюджетными учреждениями в 2019 году соответствует уровню 2018 года – 0,08 куб. м на 1 чел. населения.

Учитывая перспективы развития бюджетных учреждений социальной сферы (открытия дополнительных групп в дошкольных учреждениях, ввода новых аттракционов в парках города, выполнения норм и требований СанПин в отношении освещенности кабинетов для занятий в учреждениях общего и дополнительного образования, оснащения компьютерной техникой и др.) в 2020 году удельная величина потребления электрической и тепловой энергии, холодной воды, природного газа муниципальными бюджетными учреждениями прогнозируется с ростом относительно 2019 года – 42,04 кВт/ч на 1 чел. населения (102,3%) и 0,19 Гкал на 1 кв. м общей площади (105,6%), 1,17 куб. м на 1 чел. населения (107,3%), 0,09 куб. м на 1 чел. населения (112,5%) соответственно.

Увеличения потребления энергетических ресурсов (тепловая энергия, горячая и холодная вода, природный газ) муниципальными бюджетными учреждениями на период 2021-2022 гг. не планируется. Такая тенденция напрямую связана с увеличением количества установленных, а также планируемых к установке в целях повышения эффективности использования энергетических ресурсов приборов учета в соответствии с действующим законодательством.

При этом удельная величина потребления электрической энергии в 2021-2022 гг. прогнозируется на уровне 42,14–42,2 кВт/ч на 1 чел. населения (102,5-102,7% к уровню 2019 года). Рост данного показателя обусловлен увеличением количества учащихся в сфере образования.

41. Результаты независимой оценки качества условий оказания услуг муниципальными организациями в сферах культуры, охраны здоровья, образования, социального обслуживания и иными организациями, расположенными на территориях соответствующих муниципальных образований и оказывающими услуги в указанных сферах за счет бюджетных ассигнований бюджетов муниципальных образований (по данным официального сайта для размещения информации о государственных и муниципальных учреждениях в информационно-телекоммуникационной сети «Интернет») (при наличии): в сфере культуры и в сфере образования.

Департаментом образования Ивановской области и Департаментом культуры и туризма Ивановской области в адрес профильных структурных подразделений Администрации города Иванова были предоставлены данные о результатах независимой оценки качества условий оказания услуг муниципальными организациями в сферах образования, культуры и иными организациями, расположенными на территориях соответствующих муниципальных образований и оказывающими услуги в указанных сферах за счет бюджетных ассигнований бюджетов муниципальных образований.

Независимая оценка качества условий оказания услуг проводится в соответствии с требованиями, установленными Федеральным законом от 05.12.2017 № 392-ФЗ «О внесении изменений в отдельные законодательные акты Российской Федерации по вопросам совершенствования проведения независимой оценки качества оказания услуг организациями в сфере культуры, охраны здоровья, образования, социального обслуживания и федеральными учреждениями медико-социальной экспертизы».

В 2019 году в сфере образования независимая оценка качества условий осуществления услуг была проведена в отношении дошкольных образовательных организаций городского округа Иваново и составила 88,59% из 100 максимально возможных баллов.

В сфере культуры в отчетном году независимая оценка условий оказания услуг областного центра коснулась МБУК «Централизованная библиотечная система детских библиотек г. Иванова» и МБУК «Централизованная библиотечная система г. Иванова». Среднее интегральное значение по результатам независимой оценки указанных учреждений составило 79,38% и 89,56% соответственно.