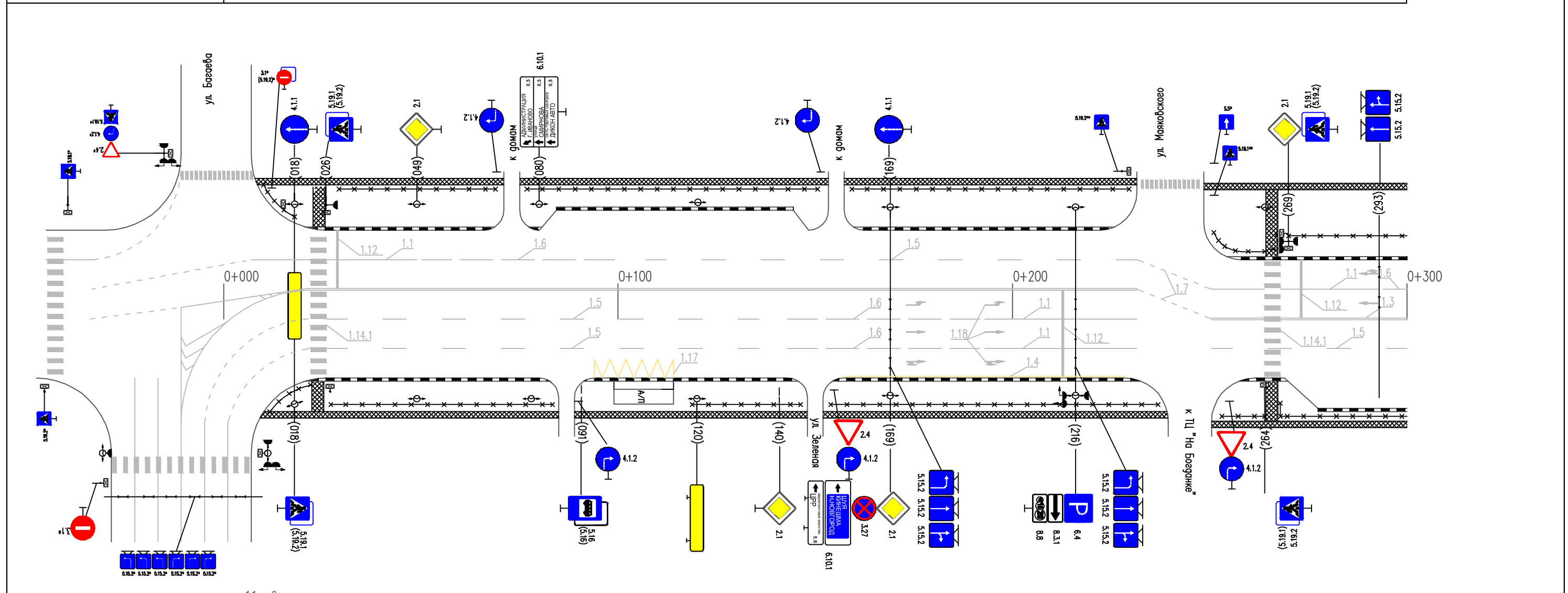
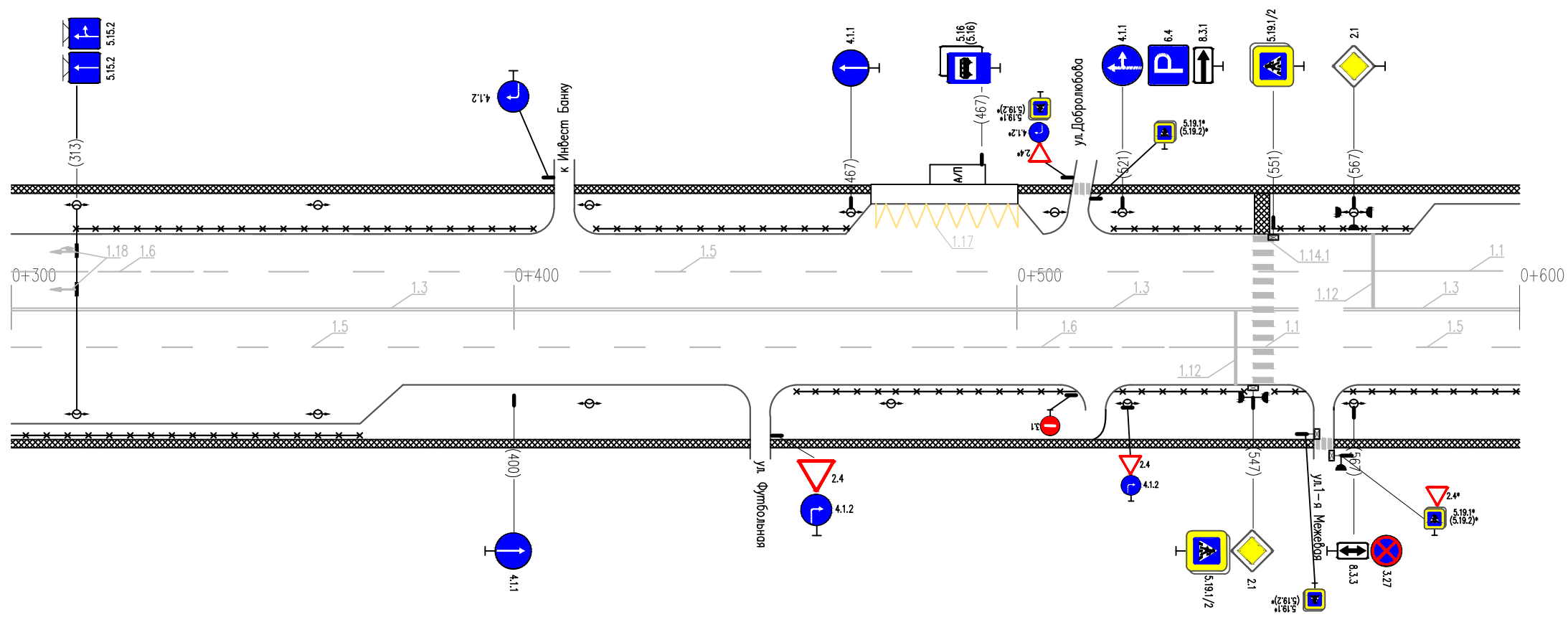


Тротуары слева	ширина 3 м; материал а/б 000-300											
Дорожные ограждения и направляющие устр-ва слева	нед. пеш. огр. 010-018	пешеходные ограждения 030-068			пешеходные ограждения 076-150			пешеходные ограждения 159-229			нед. пеш. огр. 261-263	нед. пеш. огр. 270-300
Дорожные ограждения и направляющие устр-ва по осевой												
Горизонтальная дорожная разметка слева	3-я от осевой											
	2-я от осевой											
	1-я от осевой	1.1 007-022	1.1 026-049	1.5 099-231			1.5 231-250	1.5 250-263	1.1 267-293	1.6 293-300		
Элементы дороги в плане												
Элементы дороги в продольном профиле												



Горизонтальная дорожная разметка слева	Осевая линия	000-022	1.3 026-232					1.7 232-250	1.3 250-263	1.3 267-300		
	1-я от осевой	1.7 000-022	1.5 026-142	1.6 142-192			1.1 192-232	1.5 250-263	1.5 267-300			
	2-я от осевой	1.7 000-022	1.5 026-142	1.6 142-192			1.1 192-232					
	3-я от осевой		1.17 093-114	1.4 157-228								
Дорожные ограждения и направляющие устр-ва справа	нед. пеш. огр. 011-022	пешеходные ограждения 027-083			пешеходные ограждения 118-146			пешеходные ограждения 153-236			пеш. огр. 253-263	пешеходные ограждения 268-300
Тротуары справа	ширина 5 м; материал а/б 00-300											

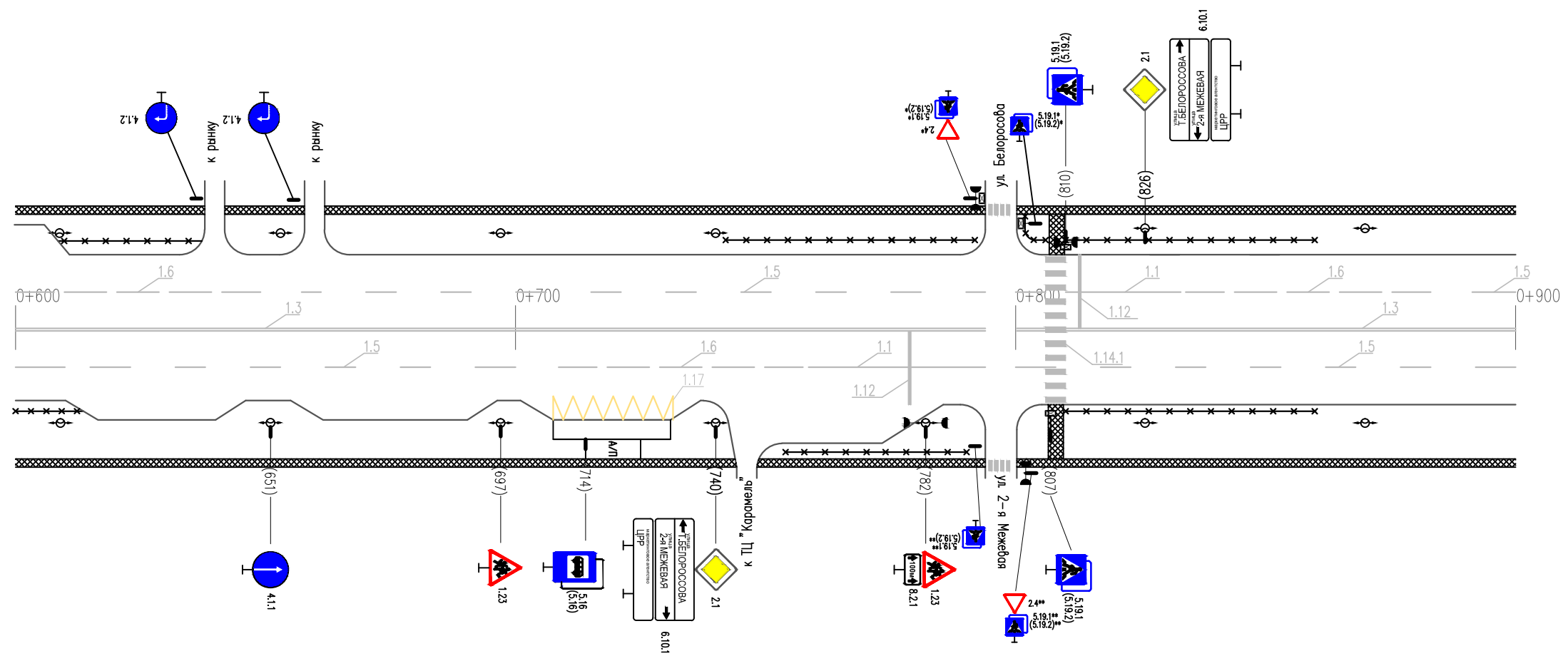
Тротуары слева	ширина 5 м, матер. а/бетон 300-600			
Дорожные ограждения и направляющие устр-ва слева	пешеходные ограждения 312-403	пешеходные ограждения 416-472	нед.пешех. оград. 479-509	пешеходные ограждения 519-564
Дорожные ограждения и направляющие устр-ва по осевой				
Горизонтальная дорожная разметка слева	3-я от осевой			
	2-я от осевой	1.17 472-500		
	1-я от осевой	1.6 300-343	1.5 343-547	1.5 565-600
Элементы дороги в плане				
Элементы дороги в продольном профиле				



\* - знаки учтены в ПОДД на прилегающие улицы

Горизонтальная дорожная разметка справа	Осевая линия	1.3 300-475			1.3 565-600
	1-я от осевой	1.5 300-479	1.6 479-529	1.1 529-547	1.5 565-600
	2-я от осевой				
Дорожные ограждения и направляющие устр-ва справа	пешеходные ограждения 300-369	пешеходные ограждения 456-550		пешеходные ограждения 565-600	
Тротуары справа	ширина 3 м, матер. а/бетон 300-600				

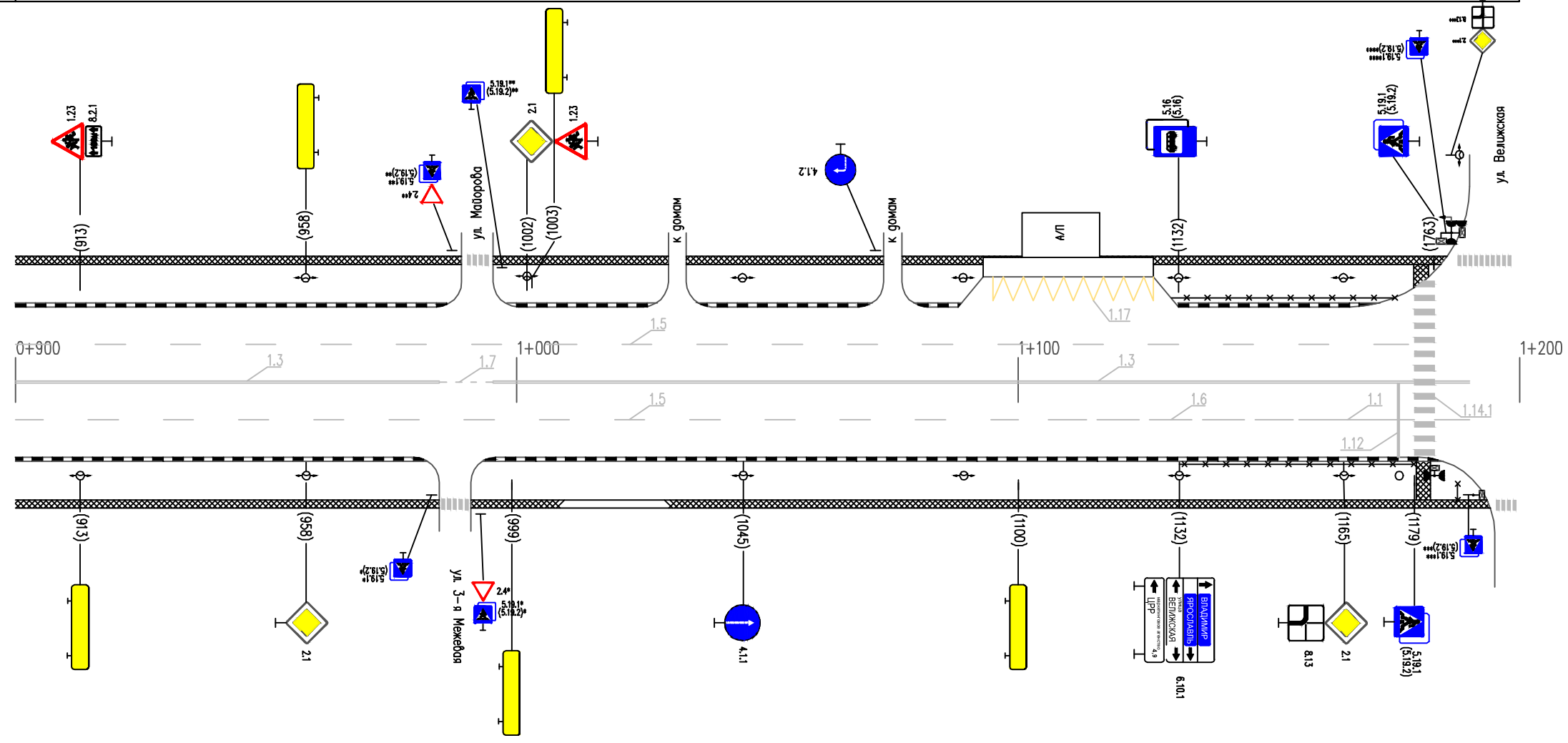
Тротуары слева	ширина 3 м, матер. а/бетон 600-900					
Дорожные ограждения и направляющие устр-ва слева	нед.пешех. оград. 614-637	недостающие пешех. оград. 742-792			недостающие пешех. оград. 810-859	
Дорожные ограждения и направляющие устр-ва по осевой						
Горизонтальная дорожная разметка слева	3-я от осевой					
	2-я от осевой					
	1-я от осевой	1.6 600-649	1.5 649-793	1.1 810-833	1.6 833-883	1.5 883-900
Элементы дороги в плане						
Элементы дороги в продольном профиле						



\* - знаки учтены в ПОДД на ул.Белороссова  
\*\* - знаки учтены в ПОДД на ул.2-я Межевая

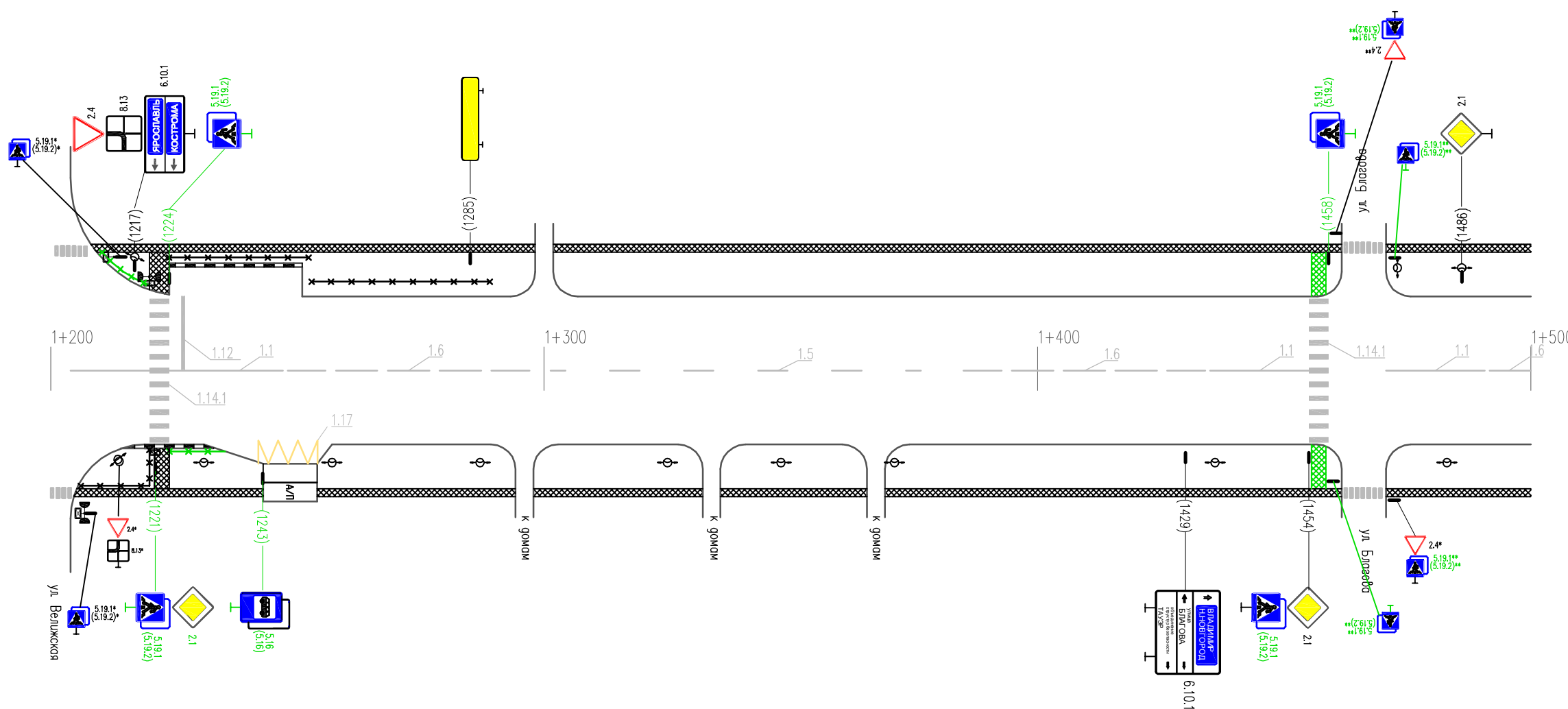
Горизонтальная дорожная разметка справа	Осевая линия	1.3 600-794			1.3 810-900	
	1-я от осевой	1.5 600-709	1.6 709-759	1.1 759-794	1.5 810-900	
	2-я от осевой	1.17 707-731				
Дорожные ограждения и направляющие устр-ва справа	пешеход. ограждения 613-657	пешеходные оград. 753-790			пешеход. ограждения 810-860	
Тротуары справа	ширина 3 м, матер. а/бетон 600-900					

Тротуары слева	ширина 3 м, материал а/б 900-1200	
Дорожные ограждения и направляющие устр-ва слева	нед. пеш. огр. 1130-1175	
Дорожные ограждения и направляющие устр-ва по осевой		
Горизонтальная дорожная разметка слева	3-я от осевой	
	2-я от осевой	1.17 1095-1127
	1-я от осевой	1.5 900-1179
Элементы дороги в плане		
Элементы дороги в продольном профиле		



Горизонтальная дорожная разметка слева	Осевая линия	1.3 900-984	1.7 984-995	1.3 995-1179				
	1-я от осевой	1.5 900-1105		1.6 1105-1155	1.1 1155-1179	1.14.1	1.1	1.3
	2-я от осевой	1.7 000-022	1.5 026-142	1.6 142-192	1.1 192-232			
	3-я от осевой							
Дорожные ограждения и направляющие устр-ва справа	нед. пешеходные ограждения 1132-1178							
Тротуары справа	ширина 3 м, материал а/б 900-1200							

Тротуары слева	ширина 3 м, матер. а/бетон 1200-1500	
Дорожные ограждения и направляющие устр-ва слева	№ п.п. пемеход. ограждения 1210-1220	пешеходные ограждения 1224-1289
Дорожные ограждения и направляющие устр-ва по осевой		
Горизонтальная дорожная разметка слева	3-я от осевой	
	2-я от осевой	
	1-я от осевой	
Элементы дороги в плане		
Элементы дороги в продольном профиле		



\* - знаки учтены в ПОДД на ул.Велижская  
\*\* - знаки учтены в ПОДД на ул.Благоба

Горизонтальная дорожная разметка справа	Осевая линия	1.1 1204-1220	1.1 1224-1247	1.6 1247-1297	1.5 1297-1385	1.6 1385-1435	1.1 1435-1455	1.1 1470-1490	1.6 1490-1500
	1-я от осевой		1.17 1242-1254						
	2-я от осевой								
Дорожные ограждения и направляющие устр-ва справа	пеш. огр. 1206-1220	№ п.п. пемеход. ограждения 1224-1235							
Тротуары справа	ширина 3 м, матер. а/бетон 1200-1500								

10-2015

