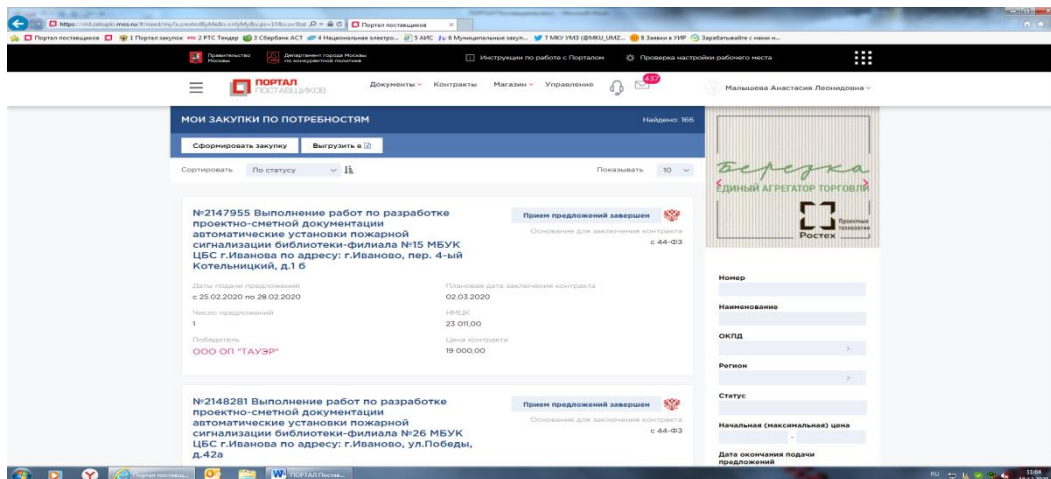
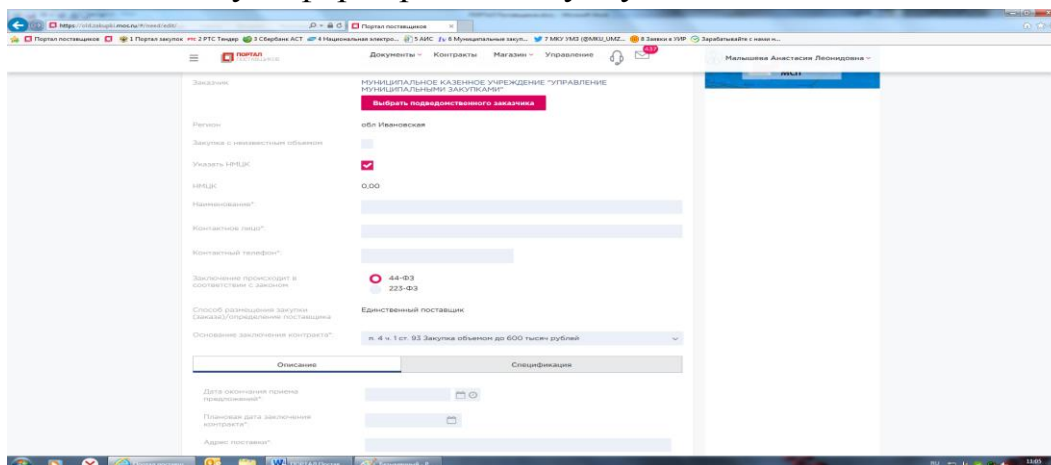


СОЗДАНИЕ ЗАКУПКИ (ЗАПРОСА) в ОНЛАЙН МАГАЗИНЕ «Портал Поставщиков»

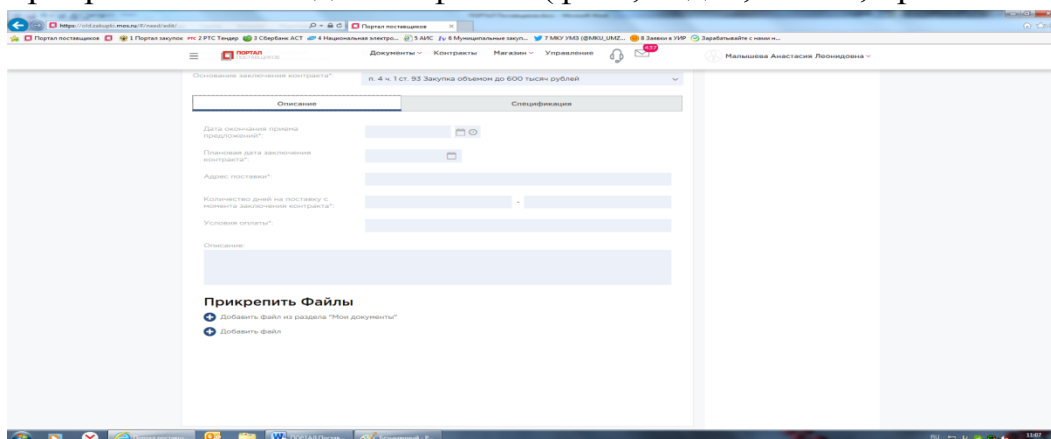
Зайти в личный кабинет на сайт Портал Поставщиков во вкладку мои закупки по потребностям:



Нажать кнопку «сформировать закупку»:



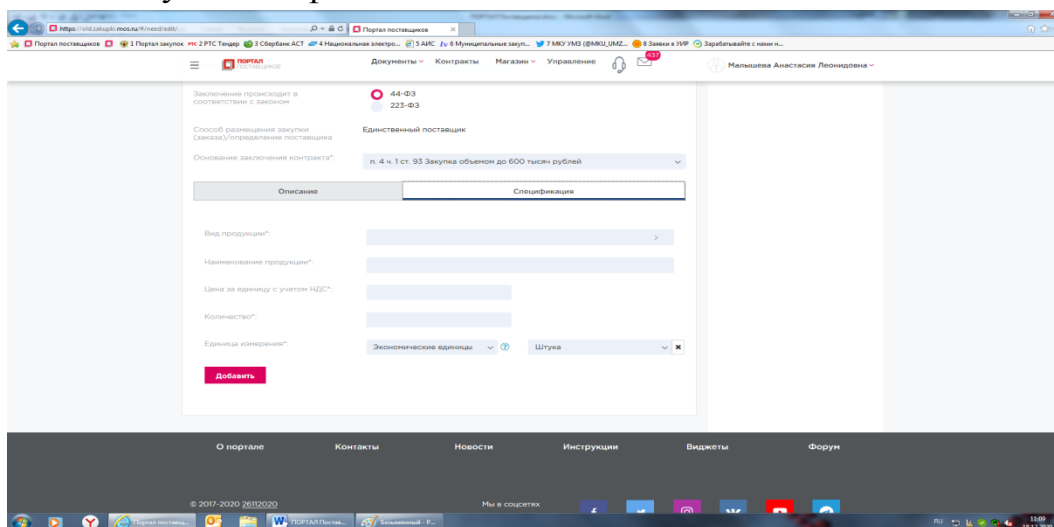
Заполнить все предлагаемые поля в соответствии с условиями закупки, прикрепить необходимые файлы (фото, видео, сметы, проект контракта):



В строке «дата окончания приема предложений» необходимо обязательно указать время!

Внимание: не забудьте подгрузить проект договора!

После того, как все поля будут заполнены и прикреплены файлы → перейти во вкладку «спецификация»:



Заполнить все предлагаемые поля.

Нажать кнопку «опубликовать».

Все созданные Заказчиком закупки отражаются в его личном кабинете.

После наступления момента окончания приема коммерческих предложений → в личном кабинете Заказчика во вкладке «предложения» отобразятся все поданные коммерческие предложения по данному запросу → Заказчик рассматривает заявки и формирует протокол подведения итогов → Заказчик передает проект контракта победителю.

В случае, если не подано ни одного коммерческого предложения → Заказчик формирует соответствующий протокол.

Заказчик может разместить в электронном магазине запрос с ценой «0,01 руб.», если не может самостоятельно определить стоимость необходимого ТРУ.

В указанном случае → потенциальный участник закупки находит интересующие его торги и только обозначает сумму, за которую он согласен предоставить ТРУ → в установленный срок Заказчик выбирает победителя, выполнившего требования извещения и предложившего наименьшую стоимость ТРУ → предоставляет победителю проект контракта.